

国金金腾通货币市场证券投资基金 2019 年年度报告

2019 年 12 月 31 日

基金管理人：国金基金管理有限公司

基金托管人：中国民生银行股份有限公司

送出日期：2020 年 4 月 17 日

§ 1 重要提示及目录

1.1 重要提示

基金管理人的董事会、董事保证本报告所载资料不存在虚假记载、误导性陈述或重大遗漏，并对其内容的真实性、准确性和完整性承担个别及连带的法律责任。本年度报告已经三分之二以上独立董事签字同意，并由董事长签发。

基金托管人中国民生银行股份有限公司根据本基金合同规定，于 2020 年 4 月 16 日复核了本报告中的财务指标、净值表现、利润分配情况、财务会计报告、投资组合报告等内容，保证复核内容不存在虚假记载、误导性陈述或者重大遗漏。

基金管理人承诺以诚实信用、勤勉尽责的原则管理和运用基金资产，但不保证基金一定盈利。基金的过往业绩并不代表其未来表现。投资有风险，投资者在作出投资决策前应仔细阅读本基金的招募说明书及其更新。

本报告中的财务资料已经审计，安永华明会计师事务所（特殊普通合伙）为本基金出具了无保留意见的审计报告。

本报告期自 2019 年 1 月 1 日起至 2019 年 12 月 31 日止。

1.2 目录

§ 1 重要提示及目录	2
1.1 重要提示.....	2
1.2 目录.....	3
§2 基金简介	5
2.1 基金基本情况.....	5
2.2 基金产品说明.....	5
2.3 基金管理人和基金托管人.....	5
2.4 信息披露方式.....	6
2.5 其他相关资料.....	6
§ 3 主要财务指标、基金净值表现及利润分配情况	7
3.1 主要会计数据和财务指标.....	7
3.2 基金净值表现.....	8
3.3 其他指标.....	12
3.4 过去三年基金的利润分配情况.....	12
§4 管理人报告	14
4.1 基金管理人及基金经理情况.....	14
4.2 管理人对报告期内本基金运作合规守信情况的说明.....	15
4.3 管理人对报告期内公平交易情况的专项说明.....	15
4.4 管理人对报告期内基金的投资策略和业绩表现的说明.....	16
4.5 管理人对宏观经济、证券市场及行业走势的简要展望.....	17
4.6 管理人内部有关本基金的监察稽核工作情况.....	17
4.7 管理人对报告期内基金估值程序等事项的说明.....	18
4.8 管理人对报告期内基金利润分配情况的说明.....	18
4.9 管理人对会计师事务所出具非标准审计报告所涉相关事项的说明.....	18
4.10 报告期内管理人对本基金持有人数或基金资产净值预警情形的说明.....	19
§5 托管人报告	20
5.1 报告期内本基金托管人合规守信情况声明.....	20
5.2 托管人对报告期内本基金投资运作合规守信、净值计算、利润分配等情况的说明.....	20
5.3 托管人对本年度报告中财务信息等内容的真实、准确和完整发表意见.....	20
§6 审计报告	21
6.1 审计报告基本信息.....	21
6.2 审计报告的基本内容.....	21
§7 年度财务报表	24
7.1 资产负债表.....	24
7.2 利润表.....	25
7.3 所有者权益（基金净值）变动表.....	26
7.4 报表附注.....	27
§8 投资组合报告	57
8.1 期末基金资产组合情况.....	57
8.2 债券回购融资情况.....	57
8.3 基金投资组合平均剩余期限.....	57
8.4 报告期内投资组合平均剩余存续期超过 240 天情况说明.....	58

8.5 期末按债券品种分类的债券投资组合	58
8.6 期末按摊余成本占基金资产净值比例大小排序的前十名债券投资明细	59
8.7 “影子定价”与“摊余成本法”确定的基金资产净值的偏离	59
8.8 期末按公允价值占基金资产净值比例大小排名的资产支持证券投资明细	59
8.9 投资组合报告附注	61
§9 基金份额持有人信息	62
9.1 期末基金份额持有人户数及持有人结构	62
9.2 期末货币市场基金前十名份额持有人情况	62
9.3 期末基金管理人的从业人员持有本基金的情况	62
9.4 期末基金管理人的从业人员持有本开放式基金份额总量区间的情况	63
§10 开放式基金份额变动	64
§11 重大事件揭示	65
11.1 基金份额持有人大会决议	65
11.2 基金管理人、基金托管人的专门基金托管部门的重大人事变动	65
11.3 涉及基金管理人、基金财产、基金托管业务的诉讼	65
11.4 基金投资策略的改变	65
11.5 为基金进行审计的会计师事务所情况	65
11.6 管理人、托管人及其高级管理人员受稽查或处罚等情况	65
11.7 基金租用证券公司交易单元的有关情况	65
11.8 偏离度绝对值超过 0.5% 的情况	66
11.9 其他重大事件	66
§12 影响投资者决策的其他重要信息	70
12.1 报告期内单一投资者持有基金份额比例达到或超过 20% 的情况	70
12.2 影响投资者决策的其他重要信息	70
§13 备查文件目录	71
13.1 备查文件目录	71
13.2 存放地点	71
13.3 查阅方式	71

§ 2 基金简介

2.1 基金基本情况

基金名称	国金金腾货币市场证券投资基金	
基金简称	国金金腾货币	
场内简称	-	
基金主代码	000540	
基金运作方式	契约型开放式	
基金合同生效日	2014 年 2 月 17 日	
基金管理人	国金基金管理有限公司	
基金托管人	中国民生银行股份有限公司	
报告期末基金份额总额	19,941,640,678.02 份	
基金合同存续期	不定期	
基金份额上市的证券交易所	-	
上市日期	-	
下属分级基金的基金简称:	国金金腾货币 A	国金金腾货币 C
下属分级基金的场内简称:	-	-
下属分级基金的交易代码:	000540	001621
下属分级基金的前端交易代码	-	-
下属分级基金的后端交易代码	-	-
报告期末下属分级基金的份额总额	14,814,713,415.92 份	5,126,927,262.10 份

注：无。

2.2 基金产品说明

投资目标	在综合考虑基金资产收益性、安全性和流动性的基础上，通过积极主动的投资管理，力争为投资者创造稳定的收益。	
投资策略	本基金在确保资产安全性和流动性的基础上，对短期货币市场利率的走势进行预测和判断，采取积极主动的投资策略，综合利用定性分析和定量分析方法，力争获取超越比较基准的投资回报。	
业绩比较基准	人民币活期存款利率（税后）。	
风险收益特征	本基金为货币市场基金，属于证券投资基金中的高流动性、低风险品种，其预期收益和预期风险均低于债券型基金、混合型基金及股票型基金。	
	国金金腾货币 A	国金金腾货币 C
下属分级基金的风险收益特征	本基金为货币市场基金，属于证券投资基金中的高流动性、低风险品种，其预期收益和预期风险均低于债券型基金、混合型基金及股票型基金。	本基金为货币市场基金，属于证券投资基金中的高流动性、低风险品种，其预期收益和预期风险均低于债券型基金、混合型基金及股票型基金。

注：无。

2.3 基金管理人和基金托管人

项目	基金管理人	基金托管人
----	-------	-------

名称	国金基金管理有限公司	中国民生银行股份有限公司
信息披露负责人	姓名	陈广龙
	联系电话	010-88005888
	电子邮箱	chenguanglong@gfund.com
客户服务电话	4000-2000-18	95568
传真	010-88005666	010-58560798
注册地址	北京市怀柔区府前街三号楼 3-6	北京市西城区复兴门内大街 2 号
办公地址	北京市海淀区西三环北路 87 号国际财经中心 D 座 14 层	北京市西城区复兴门内大街 2 号
邮政编码	100089	100031
法定代表人	尹庆军	洪崎

2.4 信息披露方式

本基金选定的信息披露报纸名称	《证券时报》
登载基金年度报告正文的管理人互联网网址	www.gfund.com
基金年度报告备置地点	基金管理人和基金托管人的办公场所

2.5 其他相关资料

项目	名称	办公地址
会计师事务所	安永华明会计师事务所（特殊普通合伙）	北京市东城区东长安街 1 号东方广场安永大楼 17 层 01-12 室
注册登记机构	国金基金管理有限公司	北京市海淀区西三环北路 87 号国际财经中心 D 座 14 层

§ 3 主要财务指标、基金净值表现及利润分配情况

3.1 主要会计数据和财务指标

金额单位：人民币元

3.1.1 期间 数据 和指 标	2019 年		2018 年		2017 年	
	国金金腾货币 A	国金金腾货币 C	国金金腾货币 A	国金金腾货币 C	国金金腾货币 A	国金金腾货币 C
本期 已实 现收 益	439,300,985.95	110,002,954.08	524,585,243.85	116,163,078.48	497,100,950.34	93,152,513.82
本期 利润	439,300,985.95	110,002,954.08	524,585,243.85	116,163,078.48	497,100,950.34	93,152,513.82
本期 净值 收益 率	2.8611%	2.0936%	3.8759%	3.0998%	4.0662%	3.2888%
3.1.2 期末 数据 和指 标	2019 年末		2018 年末		2017 年末	
	期末 基金 资产 净值	14,814,713,415.92	5,126,927,262.10	9,267,789,880.97	2,698,624,021.61	8,358,198,066.31
期末 基金 份额 净值	1.0000	1.0000	1.0000	1.0000	1.0000	1.0000
3.1.3 累计 期末 指标	2019 年末		2018 年末		2017 年末	
	累计 净值 收益 率	25.0703%	11.8942%	21.5915%	9.5995%	17.0546%

注：1、本期已实现收益指基金本期利息收入、投资收益、其他收入（不含公允价值变动收益）扣除相关费用后的余额，本期利润为本期已实现收益加上本期公允价值变动收益，由于货币市场基金采用摊余成本法核算，因此，公允价值变动收益为零，本期已实现收益和本期利润的金额相等。

2、本基金收益分配为按日结转份额。

3、所述基金业绩指标不包括持有人认购或交易基金的各项费用，计入费用后实际收益水平要低于所列数字。

3.2 基金净值表现

3.2.1 基金份额净值收益率及其与同期业绩比较基准收益率的比较

国金金腾货币 A

阶段	份额净值收益率①	份额净值收益率标准差②	业绩比较基准收益率③	业绩比较基准收益率标准差④	①—③	②—④
过去三个月	0.7160%	0.0021%	0.0882%	0.0000%	0.6278%	0.0021%
过去六个月	1.3913%	0.0020%	0.1764%	0.0000%	1.2149%	0.0020%
过去一年	2.8611%	0.0021%	0.3500%	0.0000%	2.5111%	0.0021%
过去三年	11.1925%	0.0021%	1.0500%	0.0000%	10.1425%	0.0021%
过去五年	19.6835%	0.0089%	1.7510%	0.0000%	17.9325%	0.0089%
自基金合同生效起至今	25.0703%	0.0086%	2.0559%	0.0000%	23.0144%	0.0086%

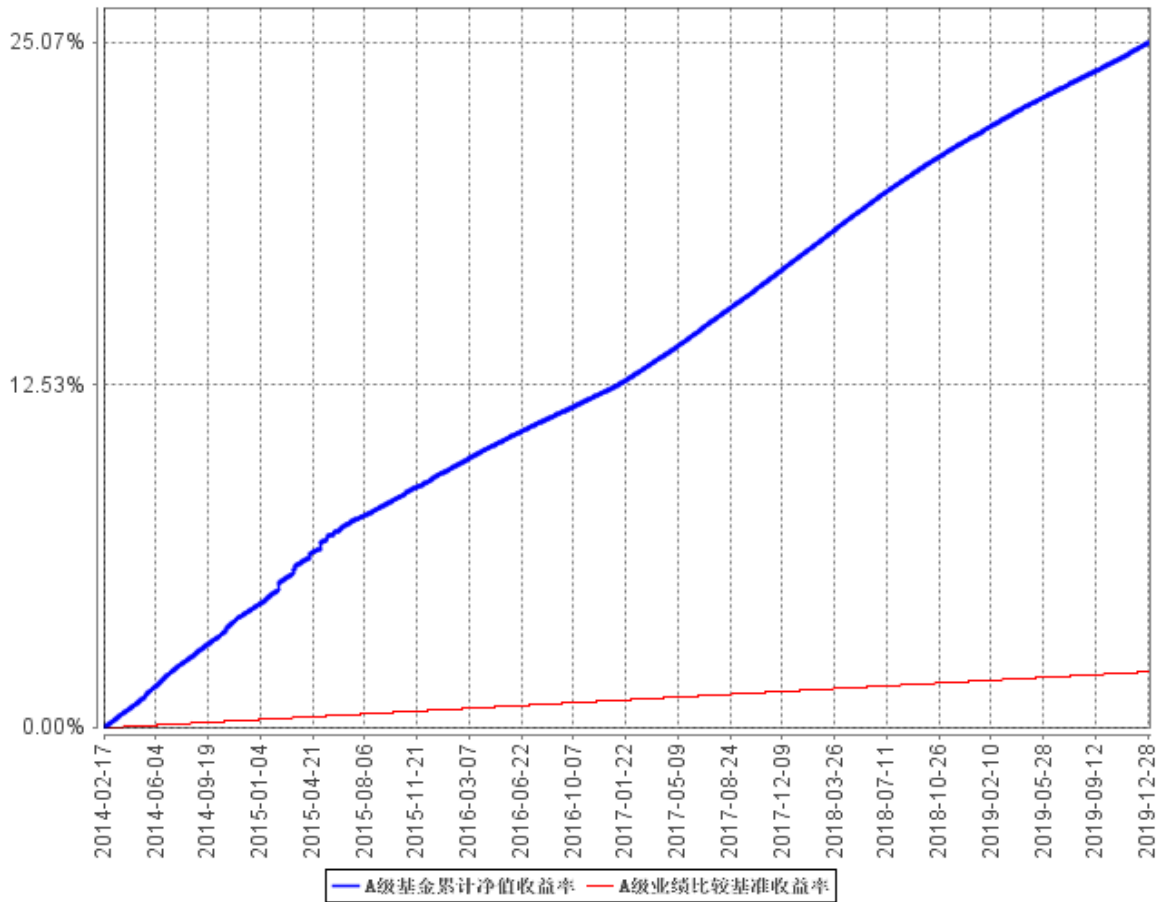
国金金腾货币 C

阶段	份额净值收益率①	份额净值收益率标准差②	业绩比较基准收益率③	业绩比较基准收益率标准差④	①—③	②—④
过去三个月	0.5257%	0.0021%	0.0882%	0.0000%	0.4375%	0.0021%
过去六个月	1.0085%	0.0020%	0.1764%	0.0000%	0.8321%	0.0020%
过去一年	2.0936%	0.0021%	0.3500%	0.0000%	1.7436%	0.0021%
过去三年	8.7200%	0.0021%	1.0500%	0.0000%	7.6700%	0.0021%
自基金合同生效起至今	11.8942%	0.0026%	1.4921%	0.0000%	10.4021%	0.0026%

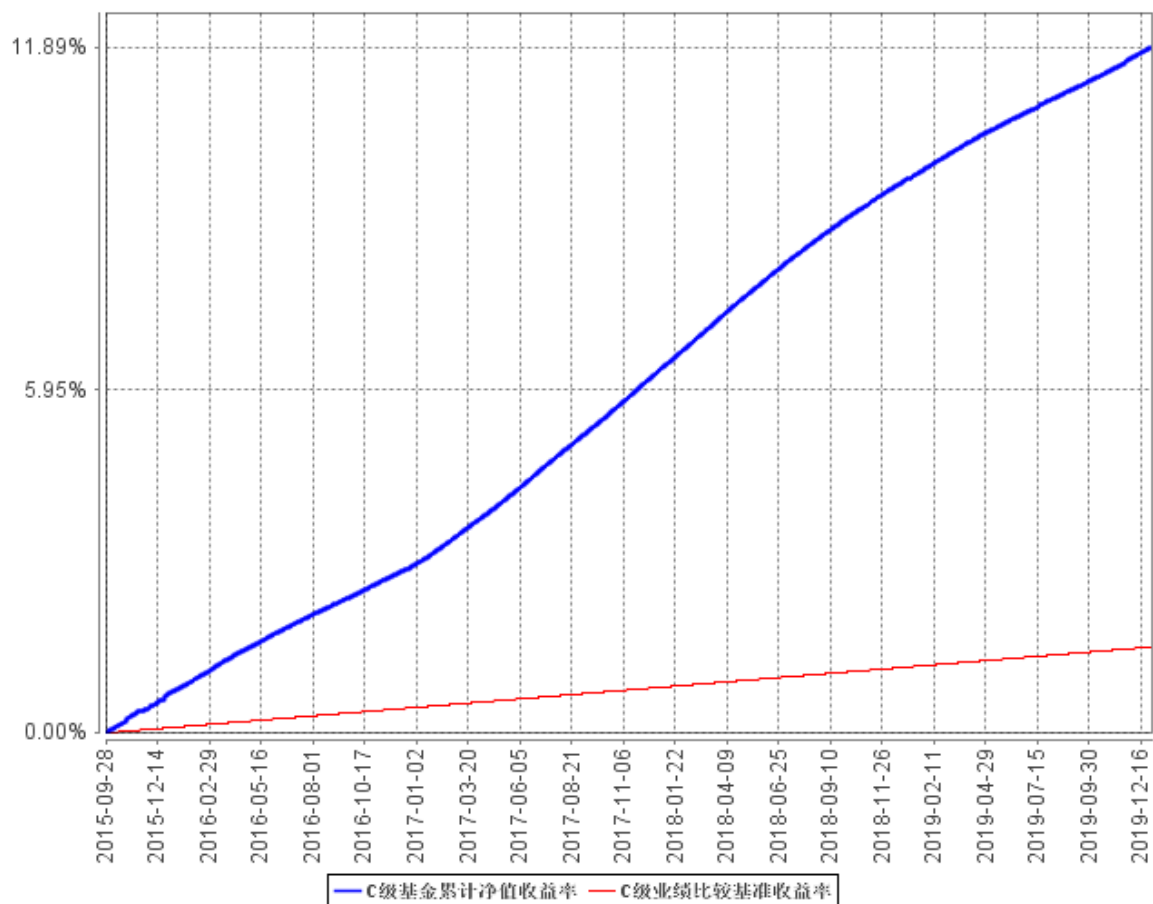
注：本基金的业绩比较基准为：人民币活期存款利率（税后）

3.2.2 自基金合同生效以来基金累计净值收益率变动及其与同期业绩比较基准收益率变动的比较

A级基金累计净值收益率与同期业绩比较基准收益率的历史走势对比图



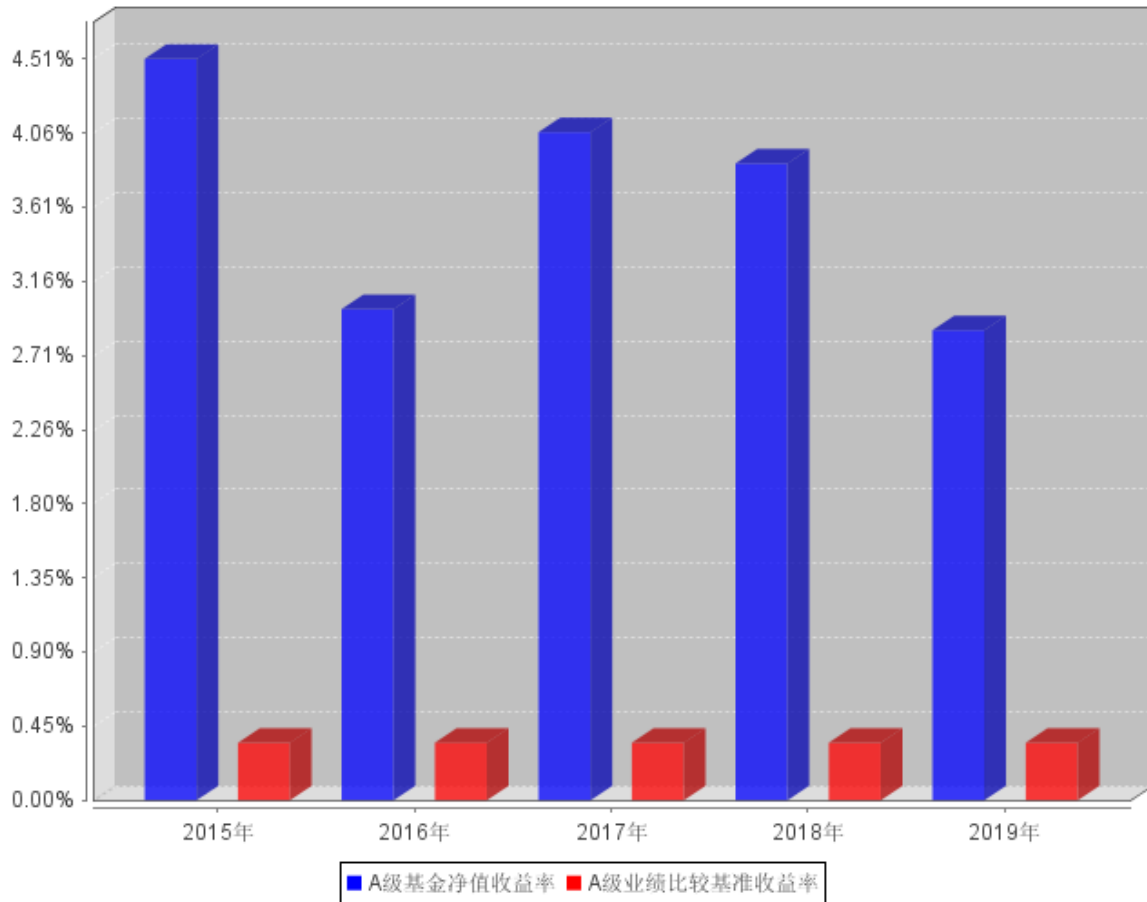
C级基金累计净值收益率与同期业绩比较基准收益率的历史走势对比图



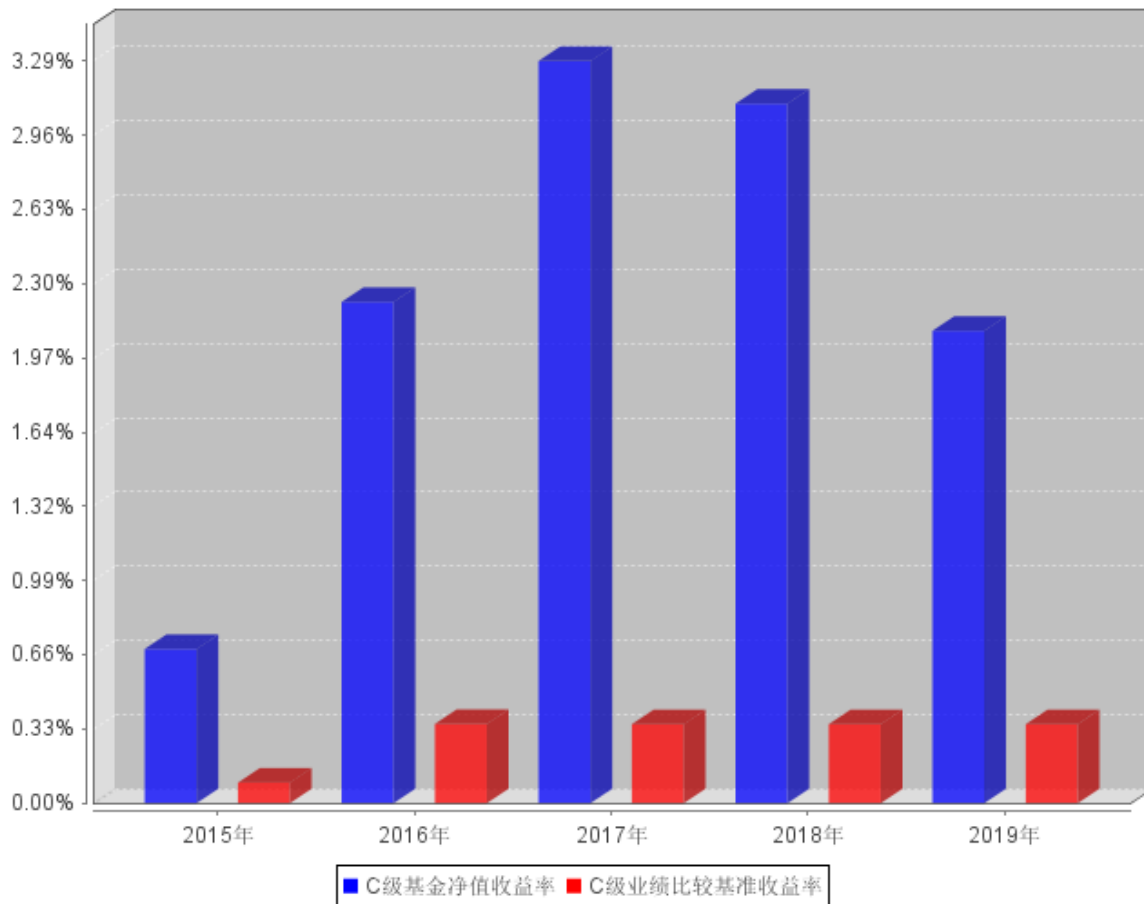
注：本基金 A 类份额基金合同生效日为 2014 年 2 月 17 日，图示日期为 2014 年 2 月 17 日至 2019 年 12 月 31 日。本基金 C 类份额基金合同生效日为 2015 年 9 月 28 日，图示日期为 2015 年 9 月 28 日至 2019 年 12 月 31 日。

3.2.3 过去五年基金每年净值增长率及其与同期业绩比较基准收益率的比较

A级过去五年基金每年净值收益率及其与同期业绩比较基准收益率的对比图



C级过去五年基金每年净值收益率及其与同期业绩比较基准收益率的对比图



注：本基金 A 类份额合同生效日为 2014 年 2 月 17 日，合同生效当年期间的相关数据和指标按实际存续期计算。本基金 C 类份额合同生效日为 2015 年 9 月 28 日，合同生效当年期间的相关数据和指标按实际存续期计算。

3.3 其他指标

注：无

3.4 过去三年基金的利润分配情况

单位：人民币元

国金金腾货币 A					
年度	已按再投资形式 转实收基金	直接通过应付 赎回款转出金 额	应付利润 本年变动	年度利润 分配合计	备注
2019	438,963,066.42	3,014,775.76	-2,676,856.23	439,300,985.95	
2018	520,737,102.55	3,076,381.18	771,760.12	524,585,243.85	
2017	492,165,426.11	3,766,161.51	1,169,362.72	497,100,950.34	
合计	1,451,865,595.08	9,857,318.45	-735,733.39	1,460,987,180.14	

单位：人民币元

国金金腾货币 C					
年度	已按再投资形式	直接通过应付	应付利润	年度利润	备注

	转实收基金	赎回款转出金额	本年变动	分配合计	
2019	109,595,475.50	999,148.01	-591,669.43	110,002,954.08	
2018	115,261,713.65	708,434.74	192,930.09	116,163,078.48	
2017	92,047,887.21	675,707.19	428,919.42	93,152,513.82	
合计	316,905,076.36	2,383,289.94	30,180.08	319,318,546.38	

§ 4 管理人报告

4.1 基金管理人及基金经理情况

4.1.1 基金管理人及其管理基金的经验

国金基金管理有限公司（原名称为“国金通用基金管理有限公司”）经中国证券监督管理委员会（证监许可[2011]1661号）批准，于2011年11月2日成立，总部设在北京。公司注册资本为3.6亿元人民币，股东为国金证券股份有限公司、苏州工业园区兆润投资控股集团有限公司、广东宝丽华新能源股份有限公司、涌金投资控股有限公司，股权比例分别为49%、19.5%、19.5%和12%。截至2019年12月31日，国金基金管理有限公司共管理16只公募基金，具体包括国金国鑫灵活配置混合型发起式证券投资基金、国金沪深300指数增强证券投资基金、国金鑫盈货币市场证券投资基金、国金金腾通货币市场证券投资基金、国金上证50指数增强证券投资基金（LOF）、国金众赢货币市场证券投资基金、国金鑫新灵活配置混合型证券投资基金（LOF）、国金及第中短债债券型证券投资基金、国金鑫瑞灵活配置混合型证券投资基金、国金民丰回报6个月定期开放混合型证券投资基金、国金量化多策略灵活配置混合型证券投资基金、国金量化多因子股票型证券投资基金、国金量化添利定期开放债券型发起式证券投资基金、国金惠鑫短债债券型证券投资基金、国金惠盈纯债债券型证券投资基金、国金标普中国A股低波红利指数增强证券投资基金（LOF）。

4.1.2 基金经理（或基金经理小组）及基金经理助理简介

姓名	职务	任本基金的基金经理（助理）期限		证券从业年限	说明
		任职日期	离任日期		
刘辉	本基金基金经理，国金鑫盈货币基金经理	2017年4月15日	-	8	刘辉先生，对外经济贸易大学硕士。2011年8月至2013年8月在中债资信评估有限责任公司任评级分析师。2013年8月加入国金基金管理有限公司，历任投资研究部固定收益分析师、基金交易部债券交易员、上海资管事业部投资经理、上海资管事业部基金经理；现任固定收益投资部基

					金经理。
--	--	--	--	--	------

注：（1）任职日期和离任日期分别指根据公司决定确定的聘任日期和解聘日期，首任基金经理的任职日期按基金合同生效日填写；（2）证券从业的含义遵从行业协会《证券业从业人员资格管理办法》的相关规定。

4.2 管理人对报告期内本基金运作合规守信情况的说明

本基金管理人在本报告期内严格遵守《中华人民共和国证券法》、《中华人民共和国证券投资基金法》、《证券投资基金运作管理办法》、《国金金腾通货币市场证券投资基金基金合同》和其他有关法律法规的规定，本着诚实信用、勤勉尽责的原则管理和运用基金资产，在严格控制风险的基础上，为基金份额持有人谋求利益，无损害基金份额持有人利益的行为。本基金无违法、违规行为。本基金投资组合符合有关法规及基金合同的约定。

4.3 管理人对报告期内公平交易情况的专项说明

4.3.1 公平交易制度和控制方法

本基金管理人根据《证券投资基金法》、《证券投资基金管理公司公平交易制度指导意见》及其他相关法律法规，制定了《国金基金管理有限公司公平交易管理办法》，在投资管理活动中公平对待不同投资组合，严禁直接或者通过与第三方的交易安排在不同投资组合之间进行利益输送。该公平交易管理方法规范的范围包括境内上市股票、债券的一级市场申购、二级市场交易等投资管理活动，同时包括授权、研究分析、投资决策、交易执行（集中竞价及非集中竞价交易）、业绩评估等投资管理活动相关的各个环节。

第一，明确公平交易的原则：（1）信息获取公平原则，不同投资组合经理可公平获得研究成果；（2）交易机会公平原则，不同投资组合经理可获得公平交易执行的机会。

第二，对公募基金和私募资产管理计划等不同类型业务，公司分别设立独立的投资人员；研究团队对所有的投资业务同时提供研究支持；设立独立的基金交易部，实行集中交易制度，将投资管理职能和交易执行职能相隔离；设立独立的合规风控部，对研究、投资、交易业务的公平交易进行监控、分析、预警、报告等。

第三，通过岗位设置、制度约束、流程规范、技术手段相结合的方式，实现公平交易的控制，具体如下：（1）总经理、督察长、风险控制委员会负责指导建立公平交易制度，并对公平交易的执行情况进行审核。（2）产品开发：风险分析师根据相关法律法规、公司规章制度以及产品合同的风险控制指标，在投资交易系统中完成风控参数设置，确保做好公平交易的事前控制。（3）研究与投资：投资人员负责在各自的职责及权限范围内从事相应的投资决策行为，其中，投资组合经理需对有可能涉及非公平交易的行为作出合理解释。研究人员负责以客观的研究方法开展研究

工作，并根据研究结果建立及维护全公司适用的投资对象备选库和交易对手备选库。研究结果通过策略会、行业及个股报告会、投研平台、邮件系统等共享机制统一开放给所有的投资组合经理，以确保各投资组合享有公平的信息获取机会。（4）交易执行：交易人员负责建立并执行公平的集中交易制度和交易分配制度，合规风控部利用投资交易系统对交易执行进行实时监控，确保各投资组合享有公平的交易执行机会。（5）事后分析：合规风控部利用公平交易系统对不同投资组合之间的同向、反向交易及交易时机和价差进行事后分析。（6）报告备案：合规风控部根据实时监控及事后分析的结果撰写定期报告，并由投资组合经理、督察长、总经理签署后，妥善保存分析报告备查。（7）信息披露环节：信息披露部门在各投资组合的定期报告中，至少披露公司整体公平交易制度执行情况、公平交易执行情况及异常交易行为专项说明等事项。（8）反馈完善：根据事后分析报告及信息披露结果，公平交易各相关部门对相关环节予以不断完善，以确保公平交易的执行日臻完善。（9）监督检查：合规风控部监察稽核人员根据法规规定及公司公平交易制度规定，监督、检查、评价公司公平交易制度执行情况，并提出改进建议。会计师事务所在公司年度内部控制评价报告中对公司公平交易制度的执行情况做出专项评价。

4.3.2 公平交易制度的执行情况

报告期内，本基金管理人严格执行了《证券投资基金管理公司公平交易制度指导意见》和《国金基金管理有限公司公平交易管理办法》的规定，通过制度、流程和系统等方式在各业务环节严格控制交易公平执行，公平对待旗下所有投资组合。在投资决策内部控制方面，各投资组合按投资管理制度和流程独立决策，并在获得投资信息、投资建议和实施投资决策方面享有公平的机会；在交易执行控制方面，通过完善交易范围内各类交易的公平交易执行细则、严格的流程控制、持续的技术改进，确保公平交易原则的实现；在行为监控和分析评估方面，通过 IT 系统和人工监控等方式进行日常监控，确保做好公平交易的监控和分析。

4.3.3 异常交易行为的专项说明

报告期内，未发现本基金存在异常交易行为。

报告期内，本基金管理人管理的所有投资组合参与的交易所公开竞价交易，未出现同日反向交易成交较少的单边交易量超过该证券当日成交量的 5% 的情况。

4.4 管理人对报告期内基金的投资策略和业绩表现的说明

4.4.1 报告期内基金投资策略和运作分析

回顾 2019 年，经济增速延续下行态势，GDP 增速逐季回落，直至年底出现短期企稳迹象，4 季度 GDP 增速持平于上季度 6.0%，12 月中采 PMI 保持平稳。经济回落之际，核心通胀仍低迷，但受猪瘟影响、猪价大幅上涨，引发结构性通胀。金融环境方面，5 月份以来发生中小银行风险事

件，同业刚兑被打破，信用分层加剧，民营和低等级企业融资难度进一步加大。外部环境严峻复杂，2019 年全球经济增长进一步放缓，美联储等全球主要央行再次重启宽松，纷纷降息和扩表。中美贸易谈判一波三折，2019 年 5 月份美方突然提高关税税率、扩大增税范围，经过多次磋商后、直到 10 月迎来转机、并于 2020 年 1 月正式签订第一阶段贸易协议。在国内经济下行压力较大、信用分层加剧、中美谈判变数频生的背景下，货币政策保持宽松，年内多次降准和下调 MLF 利率。财政政策积极发力，专项债发行节奏有所提前。债券市场方面，债市长端收益率总体呈现震荡格局，在宽松的资金面和强大的配置盘推动之下，信用债表现更加亮眼。

报告期内，本基金保持稳健的操作风格，根据中国人民银行货币政策态度和资金面的变化，灵活调整债券仓位和久期，在控制风险的同时，为投资人提供了合理回报。

4.4.2 报告期内基金的业绩表现

本报告期内，本基金的金腾通货币 A 份额净值收益率为 2.8611%，同期业绩比较基准收益率为 0.3500%；本基金的金腾通货币 C 份额净值收益率为 2.0936%，同期业绩比较基准收益率为 0.3500%。

4.5 管理人对宏观经济、证券市场及行业走势的简要展望

展望 2020 年，2019 年年底经济短期弱企稳态势，被突如其来的疫情打断，预计 1 季度经济增速出现大幅下行，债市收益率将大幅下行。后续随着疫情缓解和管控措施解除，经济将逐步修复和回升，债市可能面临一定的调整压力。全年总体看，受疫情冲击影响，预计 2020 年经济增速将呈现前低后高态势，全年经济下行压力显著加大，为对冲疫情对经济的负面影响，央行将保持宽松的货币政策，债市仍面临较好的基本面和政策面环境。

4.6 管理人内部有关本基金的监察稽核工作情况

本报告期内，本基金管理人从合法、合规、保障基金持有人利益出发，由督察长领导独立于各业务部门的合规风控部对基金投资运作、公司经营管理及员工行为的合法、合规性等进行了监察稽核，通过实时监控、定期检查、专项稽核、日常不定期抽查等方式，及时发现情况、提出整改意见、督促有关业务部门整改并跟踪改进落实情况，并按照相关要求定期制作监察稽核报告报公司管理层、董事会以及监管部门。

本报告期内本基金管理人内部监察稽核的重点包括：

(1) 进一步完善制度建设。本基金管理人根据公司实际业务情况不断细化制度流程，及时拟定了相关管理制度，并对原有制度体系进行了持续的更新和完善，截至报告出具日，本基金管理人共制订规章制度 123 项，涵盖公司主要业务范围。

(2) 强化合规教育和培训。本基金管理人及时传达与基金相关的法律法规，将相关规定不断

贯彻到相关制度及具体执行过程中，同时以组织公司内部培训、聘请外部律师提供法律专业培训等多种形式，提高全体员工的合规守法意识。

(3) 有计划地开展监察稽核工作。本报告期内，本基金管理人根据年度监察稽核工作计划、通过日常监察与专项稽核相结合的方式，开展各项监察稽核工作，包括对基金销售、宣传材料、合同、反洗钱工作、基金投资运作、交易（包括公平交易）等方面进行稽核，对于稽核中发现的问题会通过监察稽核报告的形式，及时将潜在风险通报部门负责人、督察长及公司总经理，督促改进并跟踪改进效果。通过日常监察与专项稽核的方式，保证了内部监察稽核的全面性、实时性，强化内部控制流程，提高了业务部门及人员的风险意识水平，从而较好地预防风险。

4.7 管理人对报告期内基金估值程序等事项的说明

报告期内，本基金管理人按照《企业会计准则》、《证券投资基金会计核算业务指引》、中国证监会相关规定及基金合同关于估值的约定，严格执行内部估值控制程序，对基金所持有的投资品种进行估值。

公司设立的基金估值委员会为公司基金估值决策机构，估值委员会由公司督察长、投资总监、运营总监、清算业务负责人、研究部门负责人、风控业务负责人、合规业务负责人组成，可根据需要邀请产品托管行代表、公司独立董事、会计师事务所代表等外部人员参加。公司运营总监为公司基金估值委员会主席。运营支持部根据估值委员会的估值意见进行相关具体的估值调整或处理，并负责与托管行进行估值结果的核对，运营支持部业务人员复核后使用。基金经理作为估值委员会的成员之一，在基金估值定价过程中，充分表达对相关问题及定价方案的意见或建议，参与估值方案提议的制定，但对估值政策和估值方案不具备最终表决权。本基金管理人参与估值流程的各方之间不存在任何的重大利益冲突。

公司与中央国债登记结算有限责任公司签署了《中债收益率曲线和中债估值最终用户服务协议》，并依据其提供的中债收益率曲线及估值价格对公司旗下基金持有的银行间固定收益品种进行估值。

4.8 管理人对报告期内基金利润分配情况的说明

本基金收益分配方式为红利再投资，免收再投资的费用；本基金根据每日基金收益情况，以每万份基金已实现收益为基准，为投资人每日计算当日收益并分配，并每日进行支付。

4.9 管理人对会计师事务所出具非标准审计报告所涉相关事项的说明

无

4.10 报告期内管理人对本基金持有人数或基金资产净值预警情形的说明

本报告期内，本基金无连续二十个工作日出现基金份额持有人数量不满二百人或者基金资产净值低于五千万元的情形。

§ 5 托管人报告

5.1 报告期内本基金托管人遵规守信情况声明

本报告期内，中国民生银行股份有限公司在本基金的托管过程中，严格遵守《证券投资基金法》及其他法律法规和基金合同、托管协议的有关规定，依法安全保管了基金财产，不存在损害基金份额持有人利益的行为，完全尽职尽责地履行了基金托管人应尽的义务。

5.2 托管人对报告期内本基金投资运作遵规守信、净值计算、利润分配等情况的说明

本报告期内，按照相关法律法规和基金合同、托管协议的有关规定，本托管人对本基金的投资运作方面进行了监督，对基金资产净值计算、基金份额申购赎回价格的计算、基金费用开支及利润分配等方面进行了认真的复核，未发现基金管理人有关损害基金份额持有人利益的行为，在各重要方面的运作严格按照基金合同的规定进行。

5.3 托管人对本年度报告中财务信息等内容的真实、准确和完整发表意见

本托管人复核审查的本报告中的财务指标、净值表现、财务会计报告、投资组合报告等内容真实、准确和完整。

§ 6 审计报告

6.1 审计报告基本信息

财务报表是否经过审计	是
审计意见类型	标准无保留意见
审计报告编号	安永华明（2020）审字第 61004823_A07 号

6.2 审计报告的基本内容

审计报告标题	审计报告
审计报告收件人	国金金腾货币市场证券投资基金全体基金份额持有人
审计意见	<p>我们审计了国金金腾货币市场证券投资基金的财务报表，包括 2019 年 12 月 31 日的资产负债表，2019 年度的利润表、所有者权益（基金净值）变动表以及相关财务报表附注。</p> <p>我们认为，后附的国金金腾货币市场证券投资基金的财务报表在所有重大方面按照企业会计准则的规定编制，公允反映了国金金腾货币市场证券投资基金 2019 年 12 月 31 日的财务状况以及 2019 年度的经营成果和净值变动情况。</p>
形成审计意见的基础	<p>我们按照中国注册会计师审计准则的规定执行了审计工作。审计报告的“注册会计师对财务报表审计的责任”部分进一步阐述了我们在这些准则下的责任。按照中国注册会计师职业道德守则，我们独立于国金金腾货币市场证券投资基金，并履行了职业道德方面的其他责任。我们相信，我们获取的审计证据是充分、适当的，为发表审计意见提供了基础。</p>
强调事项	无
其他事项	无
其他信息	<p>国金金腾货币市场证券投资基金管理层对其他信息负责。其他信息包括年度报告中涵盖的信息，但不包括财务报表和我们的审计报告。</p> <p>我们对财务报表发表的审计意见不涵盖其他信息，我们也不对其他信息发表任何形式的鉴证结论。</p> <p>结合我们对财务报表的审计，我们的责任是阅读其他信息，在此过程中，考虑其他信息是否与财务报表或我们在审计过程中了解到的情况存在重大不一致或者似乎存在重大错报。</p> <p>基于我们已执行的工作，如果我们确定其他信息存在重大错报，我们应当报告该事实。在这方面，我们无任何事项需要报告。</p>
管理层和治理层对财务报表的责任	<p>管理层负责按照企业会计准则的规定编制财务报表，使其实现公允反映，并设计、执行和维护必要的内部控制，以使财务报表不存在由于舞弊或错误导致的重大错报。</p> <p>在编制财务报表时，管理层负责评估国金金腾货币市场证券投资</p>

	<p>基金的持续经营能力，披露与持续经营相关的事项（如适用），并运用持续经营假设，除非计划进行清算、终止运营或别无其他现实的选择。</p> <p>治理层负责监督国金金腾通货市场证券投资基金的财务报告过程。</p>
<p>注册会计师对财务报表审计的责任</p>	<p>我们的目标是对财务报表整体是否不存在由于舞弊或错误导致的重大错报获取合理保证，并出具包含审计意见的审计报告。合理保证是高水平的保证，但并不能保证按照审计准则执行的审计在某一重大错报存在时总能发现。错报可能由于舞弊或错误导致，如果合理预期错报单独或汇总起来可能影响财务报表使用者依据财务报表作出的经济决策，则通常认为错报是重大的。</p> <p>在按照审计准则执行审计工作的过程中，我们运用职业判断，并保持职业怀疑。同时，我们也执行以下工作：</p> <p>（1）识别和评估由于舞弊或错误导致的财务报表重大错报风险，设计和实施审计程序以应对这些风险，并获取充分、适当的审计证据，作为发表审计意见的基础。由于舞弊可能涉及串通、伪造、故意遗漏、虚假陈述或凌驾于内部控制之上，未能发现由于舞弊导致的重大错报的风险高于未能发现由于错误导致的重大错报的风险。</p> <p>（2）了解与审计相关的内部控制，以设计恰当的审计程序，但目的并非对内部控制的有效性发表意见。</p> <p>（3）评价管理层选用会计政策的恰当性和作出会计估计及相关披露的合理性。</p> <p>（4）对管理层使用持续经营假设的恰当性得出结论。同时，根据获取的审计证据，就可能导致对国金金腾通货市场证券投资基金持续经营能力产生重大疑虑的事项或情况是否存在重大不确定性得出结论。如果我们得出结论认为存在重大不确定性，审计准则要求我们在审计报告中提请报表使用者注意财务报表中的相关披露；如果披露不充分，我们应当发表非无保留意见。我们的结论基于截至审计报告日可获得的信息。然而，未来的事项或情况可能导致国金金腾通货市场证券投资基金不能持续经营。</p>

	<p>(5) 评价财务报表的总体列报、结构和内容（包括披露），并评价财务报表是否公允反映相关交易和事项。</p> <p>我们与治理层就计划的审计范围、时间安排和重大审计发现等事项进行沟通，包括沟通我们在审计中识别出的值得关注的内部控制缺陷。</p>	
会计师事务所的名称	安永华明会计师事务所（特殊普通合伙）	
注册会计师的姓名	王珊珊	王海彦
会计师事务所的地址	北京市东城区东长安街 1 号东方广场安永大楼 17 层 01-12 室	
审计报告日期	2020 年 4 月 17 日	

注：无

§ 7 年度财务报表

7.1 资产负债表

会计主体：国金金腾通货币市场证券投资基金

报告截止日：2019 年 12 月 31 日

单位：人民币元

资产	附注号	本期末 2019 年 12 月 31 日	上年度末 2018 年 12 月 31 日
资产：			
银行存款	7.4.7.1	9,808,079,187.20	2,653,343,573.15
结算备付金		-	-
存出保证金		-	-
交易性金融资产	7.4.7.2	6,858,026,063.91	9,520,989,787.94
其中：股票投资		-	-
基金投资		-	-
债券投资		5,701,279,263.91	9,300,989,678.90
资产支持证券投资		1,156,746,800.00	220,000,109.04
贵金属投资		-	-
衍生金融资产	7.4.7.3	-	-
买入返售金融资产	7.4.7.4	3,135,483,743.23	590,951,486.43
应收证券清算款		-	-
应收利息	7.4.7.5	59,219,403.38	70,972,792.21
应收股利		-	-
应收申购款		90,096,946.38	173,200.00
递延所得税资产		-	-
其他资产	7.4.7.6	562,226.09	-
资产总计		19,951,467,570.19	12,836,430,839.73
负债和所有者权益	附注号	本期末 2019 年 12 月 31 日	上年度末 2018 年 12 月 31 日
负债：			
短期借款		-	-
交易性金融负债		-	-
衍生金融负债	7.4.7.3	-	-
卖出回购金融资产款		-	858,057,992.91
应付证券清算款		-	-
应付赎回款		-	-
应付管理人报酬		3,514,700.40	2,861,227.50
应付托管费		878,675.10	715,306.90
应付销售服务费		3,343,375.67	2,450,526.49
应付交易费用	7.4.7.7	93,768.28	115,674.67
应交税费		152,734.94	165,722.44
应付利息		-	478,322.80

应付利润		1,494,337.78	4,762,863.44
递延所得税负债		-	-
其他负债	7.4.7.8	349,300.00	409,300.00
负债合计		9,826,892.17	870,016,937.15
所有者权益：			
实收基金	7.4.7.9	19,941,640,678.02	11,966,413,902.58
未分配利润	7.4.7.10	-	-
所有者权益合计		19,941,640,678.02	11,966,413,902.58
负债和所有者权益总计		19,951,467,570.19	12,836,430,839.73

注：1. 报告截止日 2019 年 12 月 31 日，基金份额净值为人民币 1.0000 元，基金份额总额 19,941,640,678.02 份，其中 A 类基金份额为 14,814,713,415.92 份；C 类基金份额为 5,126,927,262.10 份。

2. 本产品不收取销售服务费，表中所列示的销售服务费为本基金 C 类份额收取的增值服务费用。

7.2 利润表

会计主体：国金金腾通货币市场证券投资基金

本报告期：2019 年 1 月 1 日至 2019 年 12 月 31 日

单位：人民币元

项目	附注号	本期 2019 年 1 月 1 日至 2019 年 12 月 31 日	上年度可比期间 2018 年 1 月 1 日至 2018 年 12 月 31 日
一、收入		648,567,015.45	724,112,856.09
1.利息收入		633,805,238.38	720,478,636.12
其中：存款利息收入	7.4.7.11	187,487,429.20	219,262,049.35
债券利息收入		352,681,933.71	351,255,627.22
资产支持证券利息收入		29,975,901.99	1,025,020.12
买入返售金融资产收入		63,659,555.42	148,935,939.43
其他利息收入		418.06	-
2.投资收益（损失以“-”填列）		14,198,666.25	3,575,958.58
其中：股票投资收益	7.4.7.12	-	-
基金投资收益		-	-
债券投资收益	7.4.7.13	14,139,338.10	3,575,958.58
资产支持证券投资收益	7.4.7.13.5	59,328.15	-
贵金属投资收益	7.4.7.14	-	-
衍生工具收益	7.4.7.15	-	-
股利收益	7.4.7.16	-	-
3.公允价值变动收益（损失以“-”号填列）	7.4.7.17	-	-
4.汇兑收益（损失以“-”号填		-	-

列)			
5.其他收入(损失以“-”号填列)	7.4.7.18	563,110.82	58,261.39
减:二、费用		99,263,075.42	83,364,533.76
1. 管理人报酬	7.4.10.2.1	41,733,389.15	35,250,659.33
2. 托管费	7.4.10.2.2	10,433,347.30	8,812,664.83
3. 销售服务费	7.4.10.2.3	39,743,129.20	28,771,836.22
4. 交易费用	7.4.7.19	-	-
5. 利息支出		6,807,339.33	9,935,258.34
其中: 卖出回购金融资产支出		6,807,339.33	9,935,258.34
6. 税金及附加		198,771.47	82,844.87
7. 其他费用	7.4.7.20	347,098.97	511,270.17
三、利润总额(亏损总额以“-”号填列)		549,303,940.03	640,748,322.33
减: 所得税费用		-	-
四、净利润(净亏损以“-”号填列)		549,303,940.03	640,748,322.33

注: 本产品不收取销售服务费, 表中所列示的销售服务费为本基金 C 类份额收取的增值服务费项目。

7.3 所有者权益(基金净值)变动表

会计主体: 国金金腾通货币市场证券投资基金

本报告期: 2019 年 1 月 1 日至 2019 年 12 月 31 日

单位: 人民币元

项目	本期 2019 年 1 月 1 日至 2019 年 12 月 31 日		
	实收基金	未分配利润	所有者权益合计
一、期初所有者权益(基金净值)	11,966,413,902.58	-	11,966,413,902.58
二、本期经营活动产生的基金净值变动数(本期利润)	-	549,303,940.03	549,303,940.03
三、本期基金份额交易产生的基金净值变动数(净值减少以“-”号填列)	7,975,226,775.44	-	7,975,226,775.44
其中: 1. 基金申购款	335,951,761,996.76	-	335,951,761,996.76
2. 基金赎回款	-327,976,535,221.32	-	-327,976,535,221.32
四、本期向基金份额持有人分配利润产生的基金净值变动(净值减少)	-	-549,303,940.03	-549,303,940.03

认购费)的有效净认购金额为人民币 201,689,000.00 元,折合 201,689,000.00 份基金份额;募集资金在募集期间产生的利息为人民币 4,057.58 元,折合 4,057.58 份基金份额;以上收到的实收基金共计人民币 201,693,057.58 元,折合 201,693,057.58 份基金份额。本基金的基金管理人和注册登记机构均为国金基金管理有限公司,基金托管人为中国民生银行股份有限公司。

为满足投资者的理财需求,更好地服务于投资者,根据《国金金腾通货币市场证券投资基金基金合同》的有关约定,本基金于 2015 年 9 月 28 日新设 A、C 两类基金份额类别,新设 A 类基金份额的基金代码为 000540,新设 C 类基金份额代码为 001621。两类基金份额单独公布基金万份净收益和七日年化收益率。

本基金投资于法律法规及监管机构允许投资的金融工具,包括现金,通知存款,短期融资券,一年以内(含一年)的银行定期存款和大额存单,剩余期限(或回售期限)在 397 天以内(含 397 天)的债券、剩余期限在 397 天以内(含 397 天)的中期票据、剩余期限在 397 天以内(含 397 天)的资产支持证券,期限在一年以内(含一年)的债券回购,期限在一年以内(含一年)的中央银行票据,以及法律法规或中国证监会允许本基金投资的其他固定收益类金融工具。本基金的业绩比较基准为:人民币活期存款利率(税后)。

7.4.2 会计报表的编制基础

本财务报表系按照财政部颁布的《企业会计准则—基本准则》以及其后颁布及修订的具体会计准则、应用指南、解释以及其他相关规定(以下统称“企业会计准则”)编制,同时,对于在具体会计核算和信息披露方面,也参考了中国证券投资基金业协会修订并发布的《证券投资基金会计核算业务指引》、中国证监会制定的《中国证券监督管理委员会关于证券投资基金估值业务的指导意见》、《公开募集证券投资基金信息披露管理办法》、《证券投资基金信息披露内容与格式准则》第 2 号《年度报告的内容与格式》、《证券投资基金信息披露编报规则》第 3 号《会计报表附注的编制及披露》、《证券投资基金信息披露编报规则》第 5 号《货币市场基金信息披露特别规定》《证券投资基金信息披露 XBRL 模板第 3 号〈年度报告和中期报告〉》及其他中国证监会及中国证券投资基金业协会颁布的相关规定及参考意见。

本财务报表以本基金持续经营为基础列报。

7.4.3 遵循企业会计准则及其他有关规定的声明

本财务报表符合企业会计准则的要求,真实、完整地反映了本基金于 2019 年 12 月 31 日的财务状况以及 2019 年度的经营成果和净值变动情况。

7.4.4 重要会计政策和会计估计

本基金财务报表所载财务信息依照企业会计准则、《证券投资基金会计核算业务指引》和其他

相关规定所厘定的主要会计政策和会计估计编制。

7.4.4.1 会计年度

本基金会计年度采用公历年度，即每年 1 月 1 日起至 12 月 31 日止。

7.4.4.2 记账本位币

本基金记账本位币和编制本财务报表所采用的货币均为人民币。除有特别说明外，均以人民币元为单位表示。

7.4.4.3 金融资产和金融负债的分类

金融工具是指形成本基金的金融资产（或负债），并形成其他单位的金融负债（或资产）或权益工具的合同。

本基金的金融资产于初始确认时分类为以公允价值计量且其变动计入当期损益的金融资产及贷款和应收款项。本基金持有的以公允价值计量且其变动计入当期损益的金融资产主要包括债券投资等。

本基金的金融负债于初始确认时分类为其他金融负债。

7.4.4.4 金融资产和金融负债的初始确认、后续计量和终止确认

本基金于成为金融工具合同的一方时确认一项金融资产或金融负债。

本基金的金融资产在初始确认时以公允价值计量。本基金对所持有的债券投资以摊余成本法进行后续计量。本会计期间内，本基金持有的债券投资的摊余成本接近其公允价值。

本基金的金融负债于初始确认时以公允价值计量，并以摊余成本进行后续计量。

当收取该金融资产现金流量的合同权利终止，或该收取金融资产现金流量的权利已转移，且符合金融资产转移的终止确认条件的，金融资产将终止确认。

当金融负债的现时义务全部或部分已经解除的，终止确认该金融负债或其一部分。

本基金已将金融资产所有权上几乎所有的风险和报酬转移给转入方的，终止确认该金融资产；保留了金融资产所有权上几乎所有的风险和报酬的，不终止确认该金融资产。本基金既没有转移也没有保留金融资产所有权上几乎所有的风险和报酬的，分别下列情况处理：放弃了对该金融资产控制的，终止确认该金融资产；未放弃对该金融资产控制的，按照其继续涉入所转移金融资产的程度确认有关金融资产，并相应确认有关负债。

本基金主要金融工具的成本计价方法具体如下：

(1) 债券投资

买入银行间同业市场交易的债券于成交日确认为债券投资。债券投资按实际支付的全部价款

入账，其中所包含债券起息日或上次除息日至购买日止的利息，作为应收利息单独核算，不构成债券投资成本，对于贴息债券，该等利息应作为债券投资成本；

卖出银行间同业市场交易的债券于成交日确认债券投资收益。出售债券的成本按移动加权平均法结转。

(2) 回购协议

本基金持有的回购协议（封闭式回购）以成本列示，按实际利率（当实际利率与合同利率差异较小时，也可以使用合同利率）在实际持有期间内逐日计提利息。

7.4.4.5 金融资产和金融负债的估值原则

公允价值是指市场参与者在计量日发生的有序交易中，出售一项资产所能收到或者转移一项负债所需支付的价格。以公允价值计量或披露的资产和负债，根据对公允价值计量整体而言具有重要意义的最低层次输入值，确定所属的公允价值层次：第一层次输入值，在计量日能够取得的相同资产或负债在活跃市场上未经调整的报价；第二层次输入值，除第一层次输入值外相关资产或负债直接或间接可观察的输入值；第三层次输入值，相关资产或负债的不可观察输入值。

本基金估值采用摊余成本法，其相当于公允价值。估值对象以买入成本列示，按实际利率并考虑其买入时的溢价与折价，在其剩余期限内摊销，每日计提收益或损失。

本基金不采用市场利率和上市交易的债券和票据的市价计算基金资产净值；

本基金金融工具的估值方法具体如下：

(1) 银行存款

本基金持有的银行存款以本金列示，按银行实际协议利率逐日计提利息；

(2) 债券投资

本基金持有的付息债券、贴现券购买时采用实际支付价款（包含交易费用）确定初始成本，每日按摊余成本和实际利率计算确定利息收入；

(3) 回购协议

1) 本基金持有的回购协议（封闭式回购），以成本列示，按实际利率在实际持有期间内逐日计提利息；

2) 本基金持有的买断式回购以协议成本列示，所产生的利息在实际持有期间内逐日计提。回购期间对涉及的金融资产根据其资产的性质进行相应的估值。回购期满时，若双方都能履约，则按协议进行交割。若融资业务到期无法履约，则继续持有现金资产；若融券业务到期无法履约，则继续持有债券资产，实际持有的相关资产按其性质进行估值；

(4) 其他

1) 如有确凿证据表明按上述方法进行估值不能客观反映金融资产公允价值的，基金管理人可根据具体情况与基金托管人商定后，按最能反映公允价值的方法估值；

2) 为了避免采用摊余成本法计算的基金资产净值与按其他可参考公允价值指标计算的基金资产净值发生重大偏离，从而对基金份额持有人的利益产生稀释和不公平的结果，基金管理人于每一估值日，采用其他可参考公允价值指标，对基金持有的估值对象进行重新评估，即“影子定价”。当基金资产净值与影子价格产生重大偏离，基金管理人应根据相关法律法规采取相应措施，使基金资产净值更能公允地反映基金资产价值；

3) 如有新增事项，按国家最新规定估值。

7.4.4.6 金融资产和金融负债的抵销

当本基金具有抵销已确认金融资产和金融负债的法定权利，且该种法定权利现在是可执行的，同时本基金计划以净额结算或同时变现该金融资产和清偿该金融负债时，金融资产和金融负债以相互抵销后的金额在资产负债表内列示。除此以外，金融资产和金融负债在资产负债表内分别列示，不予相互抵销。

7.4.4.7 实收基金

实收基金为对外发行的基金份额总额。每份基金份额面值为人民币 1.00 元。由于申购、赎回引起的实收基金的变动分别于基金申购确认日、赎回确认日认列。上述申购和赎回分别包括基金转换所引起的转入基金的实收基金增加和转出基金的实收基金减少。

7.4.4.8 损益平准金

无

7.4.4.9 收入/(损失)的确认和计量

(1) 存款利息收入按存款的本金与适用的实际利率逐日计提的金额入账。若提前支取定期存款，按协议规定的利率及持有期重新计算存款利息收入，并根据提前支取所实际收到的利息收入与账面已确认的利息收入的差额确认利息收入损失，列入利息收入减项，存款利息收入以净额列示。另外，根据中国证监会令第 120 号《货币市场基金监督管理办法》的规定，如果出现因提前支取而导致的利息损失的情形，基金管理人应当使用风险准备金予以弥补，风险准备金不足的，应当使用固有资金予以弥补；

(2) 债券利息收入按实际持有期内逐日计提。附息债券、贴现券购买时采用实际支付价款（包含交易费用）确定初始成本，每日按摊余成本和实际利率计算确定利息收入；

(3) 买入返售金融资产收入，按买入返售金融资产的成本及实际利率（当实际利率与合同利率

差异较小时，也可以用合同利率)，在回购期内逐日计提；

(4) 债券投资收益/损失于卖出债券成交日确认，并按卖出债券成交金额与其成本、应收利息及相关费用的差额入账；

(5) 其他收入在主要风险和报酬已经转移给对方，经济利益很可能流入且金额可以可靠计量的时候确认。

7.4.4.10 费用的确认和计量

本基金的管理人报酬和托管费等费用在费用涵盖期间按基金合同或相关公告约定的费率和计算方法逐日确认。

其他金融负债在持有期间确认的利息支出按实际利率法计算，实际利率法与直线法差异较小的则按直线法计算。

7.4.4.11 基金的收益分配政策

(1) 本基金每份基金份额享有同等分配权；

(2) 本基金收益分配方式为红利再投资，免收再投资的费用；

(3) “每日分配、按日结转份额”。本基金根据每日基金收益情况，以每万份基金已实现收益为基准，为投资人每日计算当日收益并分配，并每日进行支付。投资人当日收益分配的计算保留到小数点后 2 位，小数点后第 3 位按去尾原则处理（因去尾形成的余额自动合并入下一日收益中进行分配）；

(4) 本基金根据每日收益情况，将当日收益全部分配，若当日已实现收益大于零时，为投资人记正收益；若当日已实现收益小于零时，为投资人记负收益；若当日已实现收益等于零时，当日投资人不记收益；

(5) 本基金每日进行收益计算并分配时，每日收益支付方式只采用红利再投资（即红利转基金份额）方式，投资人可通过赎回基金份额获得现金收益；若投资人在每日收益支付时，当日净收益为正值，则为投资人增加相应的基金份额，基金管理人将采取必要措施尽量避免基金净收益小于零，若当日净收益为负值，不缩减投资人基金份额，直至累计基金收益为正的工作日，方为投资人增加基金份额；

(6) 当日申购的基金份额自下一个工作日起，享有基金的收益分配权益；当日赎回的基金份额自下一个工作日起，不享有基金的收益分配权益；

(7) 法律法规或监管机构另有规定的从其规定。

7.4.4.12 分部报告

无

7.4.4.13 其他重要的会计政策和会计估计

本基金本报告期无需要说明的其他重要会计政策和会计估计事项。

7.4.5 会计政策和会计估计变更以及差错更正的说明

7.4.5.1 会计政策变更的说明

本基金本报告期无需要说明的会计政策变更。

7.4.5.2 会计估计变更的说明

本基金本报告期无需要说明的会计估计变更。

7.4.5.3 差错更正的说明

本基金本报告期无重大会计差错的内容和更正金额。

7.4.6 税项

1、增值税

根据财政部、国家税务总局财税[2016]36号文《关于全面推开营业税改增值税试点的通知》的规定，对证券投资基金（封闭式证券投资基金，开放式证券投资基金）管理人运用基金买卖股票、债券的转让收入免征增值税；国债、地方政府债利息收入以及金融同业往来利息收入免征增值税；存款利息收入不征收增值税；

根据财政部、国家税务总局财税[2016]46号文《关于进一步明确全面推开营改增试点金融业有关政策的通知》的规定，金融机构开展的质押式买入返售金融商品业务及持有政策性金融债券取得的利息收入属于金融同业往来利息收入；

根据财政部、国家税务总局财税[2016]70号文《关于金融机构同业往来等增值税政策的补充通知》的规定，金融机构开展的买断式买入返售金融商品业务、同业存款、同业存单以及持有金融债券取得的利息收入属于金融同业往来利息收入；

根据财政部、国家税务总局财税[2016]140号文《关于明确金融、房地产开发、教育辅助服务等增值税政策的通知》的规定，资管产品运营过程中发生的增值税应税行为，以资管产品管理人为增值税纳税人；

根据财政部、国家税务总局财税[2017]56号文《关于资管产品增值税有关问题的通知》的规定，自2018年1月1日起，资管产品管理人运营资管产品过程中发生的增值税应税行为（以下简

称“资管产品运营业务”），暂适用简易计税方法，按照 3%的征收率缴纳增值税，资管产品管理人未分别核算资管产品运营业务和其他业务的销售额和增值税应纳税额的除外。资管产品管理人可选择分别或汇总核算资管产品运营业务销售额和增值税应纳税额。对资管产品在 2018 年 1 月 1 日前运营过程中发生的增值税应税行为，未缴纳增值税的，不再缴纳；已缴纳增值税的，已纳税额从资管产品管理人以后月份的增值税应纳税额中抵减。

根据财政部、国家税务总局财税[2017]90 号文《关于租入固定资产进项税额抵扣等增值税政策的通知》的规定，自 2018 年 1 月 1 日起，资管产品管理人运营资管产品提供的贷款服务、发生的部分金融商品转让业务，按照以下规定确定销售额：提供贷款服务，以 2018 年 1 月 1 日起产生的利息及利息性质的收入为销售额；转让 2017 年 12 月 31 日前取得的股票（不包括限售股）、债券、基金、非货物期货，可以选择按照实际买入价计算销售额，或者以 2017 年最后一个交易日的股票收盘价（2017 年最后一个交易日处于停牌期间的股票，为停牌前最后一个交易日收盘价）、债券估值（中债金融估值中心有限公司或中证指数有限公司提供的债券估值）、基金份额净值、非货物期货结算价格作为买入价计算销售额。

增值税附加税包括城市维护建设税、教育费附加和地方教育费附加，以实际缴纳的增值税税额为计税依据，分别按规定的比例缴纳。

2、企业所得税

根据财政部、国家税务总局财税[2004]78 号文《关于证券投资基金税收政策的通知》的规定，自 2004 年 1 月 1 日起，对证券投资基金（封闭式证券投资基金，开放式证券投资基金）管理人运用基金买卖股票、债券的差价收入，继续免征企业所得税；

根据财政部、国家税务总局财税[2008]1 号文《关于企业所得税若干优惠政策的通知》的规定，对证券投资基金从证券市场中取得的收入，包括买卖股票、债券的差价收入，股权的股息、红利收入，债券的利息收入及其他收入，暂不征收企业所得税。

3、个人所得税

根据财政部、国家税务总局财税[2008]132 号文《财政部、国家税务总局关于储蓄存款利息所得有关个人所得税政策的通知》的规定，自 2008 年 10 月 9 日起，对储蓄存款利息所得暂免征收个人所得税。

7.4.7 重要财务报表项目的说明

7.4.7.1 银行存款

单位：人民币元

项目	本期末	上年度末
----	-----	------

	2019 年 12 月 31 日	2018 年 12 月 31 日
活期存款	1,079,187.20	3,343,573.15
定期存款	9,807,000,000.00	2,650,000,000.00
其中：存款期限 1 个月以内	-	-
存款期限 1-3 个月	1,550,000,000.00	-
存款期限 3 个月以上	8,257,000,000.00	2,650,000,000.00
其他存款	-	-
合计：	9,808,079,187.20	2,653,343,573.15

7.4.7.2 交易性金融资产

单位：人民币元

项目		本期末 2019 年 12 月 31 日			
		摊余成本	影子定价	偏离金额	偏离度
债券	交易所市场	-	-	-	-
	银行间市场	5,701,279,263.91	5,706,673,700.00	5,394,436.09	0.0271%
	合计	5,701,279,263.91	5,706,673,700.00	5,394,436.09	0.0271%
	资产支持证券	1,156,746,800.00	1,156,746,800.00	-	-
	合计	6,858,026,063.91	6,863,420,500.00	5,394,436.09	0.0271%
项目		上年度末 2018 年 12 月 31 日			
		摊余成本	影子定价	偏离金额	偏离度
债券	交易所市场	-	-	-	-
	银行间市场	9,300,989,678.90	9,315,052,400.00	14,062,721.10	0.1175%
	合计	9,300,989,678.90	9,315,052,400.00	14,062,721.10	0.1175%
	资产支持证券	220,000,109.04	220,418,000.00	417,890.96	0.0035%
	合计	9,520,989,787.94	9,535,470,400.00	14,480,612.06	0.1210%

注：偏离金额=影子定价-摊余成本；偏离度=偏离金额/摊余成本法确认的基金资产净值。

7.4.7.3 衍生金融资产/负债

注：本基金本报告期末及上年度末均未持有衍生金融资产/负债。

7.4.7.4 买入返售金融资产

7.4.7.4.1 各项买入返售金融资产期末余额

单位：人民币元

项目	本期末 2019 年 12 月 31 日	
	账面余额	其中：买断式逆回购
交易所市场	-	-
银行间市场	3,135,483,743.23	-
合计	3,135,483,743.23	-
项目	上年度末 2018 年 12 月 31 日	
	账面余额	其中：买断式逆回购
交易所市场	-	-
银行间市场	590,951,486.43	-
合计	590,951,486.43	-

7.4.7.4.2 期末买断式逆回购交易中取得的债券

注：本基金本报告期末及上年度末未持有买断式逆回购交易中取得的债券。

7.4.7.5 应收利息

单位：人民币元

项目	本期末 2019 年 12 月 31 日	上年度末 2018 年 12 月 31 日
应收活期存款利息	1,361.17	26,446.75
应收定期存款利息	15,324,732.99	4,064,069.78
应收其他存款利息	-	-
应收结算备付金利息	-	-
应收债券利息	25,342,674.66	61,504,582.49
应收资产支持证券利息	14,289,411.53	1,055,811.51
应收买入返售证券利息	4,261,223.03	4,321,881.68
应收申购款利息	-	-
应收黄金合约拆借孳息	-	-
其他	-	-
合计	59,219,403.38	70,972,792.21

7.4.7.6 其他资产

单位：人民币元

项目	本期末 2019 年 12 月 31 日	上年度末 2018 年 12 月 31 日

其他应收款	562,226.09	-
待摊费用	-	-
合计	562,226.09	-

7.4.7.7 应付交易费用

单位：人民币元

项目	本期末 2019年12月31日	上年度末 2018年12月31日
交易所市场应付交易费用	-	-
银行间市场应付交易费用	93,768.28	115,674.67
合计	93,768.28	115,674.67

7.4.7.8 其他负债

单位：人民币元

项目	本期末 2019年12月31日	上年度末 2018年12月31日
应付券商交易单元保证金	-	-
应付赎回费	-	-
预提审计费	120,000.00	100,000.00
预提信息披露费	220,000.00	300,000.00
预提账户维护费	9,000.00	9,000.00
预提上清所查询服务费	300.00	300.00
合计	349,300.00	409,300.00

7.4.7.9 实收基金

金额单位：人民币元

国金金腾通货币 A		
项目	本期 2019年1月1日至2019年12月31日	
	基金份额（份）	账面金额
上年度末	9,267,789,880.97	9,267,789,880.97
本期申购	214,790,655,241.29	214,790,655,241.29
本期赎回(以“-”号填列)	-209,243,731,706.34	-209,243,731,706.34
- 基金拆分/份额折算前	-	-
基金拆分/份额折算变动份额	-	-
本期申购	-	-
本期赎回(以“-”号填列)	-	-

本期末	14,814,713,415.92	14,814,713,415.92
-----	-------------------	-------------------

金额单位：人民币元

国金金腾货币 C		
项目	本期 2019年1月1日至2019年12月31日	
	基金份额(份)	账面金额
上年度末	2,698,624,021.61	2,698,624,021.61
本期申购	121,161,106,755.47	121,161,106,755.47
本期赎回(以“-”号填列)	-118,732,803,514.98	-118,732,803,514.98
- 基金拆分/份额折算前	-	-
基金拆分/份额折算变动份额	-	-
本期申购	-	-
本期赎回(以“-”号填列)	-	-
本期末	5,126,927,262.10	5,126,927,262.10

注：申购含红利再投、转换入份额及金额，赎回含转换出份额及金额。

7.4.7.10 未分配利润

单位：人民币元

国金金腾货币 A			
项目	已实现部分	未实现部分	未分配利润合计
上年度末	-	-	-
本期利润	439,300,985.95	-	439,300,985.95
本期基金份额交易产生的变动数	-	-	-
其中：基金申购款	-	-	-
基金赎回款	-	-	-
本期已分配利润	-439,300,985.95	-	-439,300,985.95
本期末	-	-	-

单位：人民币元

国金金腾货币 C			
项目	已实现部分	未实现部分	未分配利润合计
上年度末	-	-	-
本期利润	110,002,954.08	-	110,002,954.08
本期基金份额交易产生的变动数	-	-	-
其中：基金申购款	-	-	-
基金赎回款	-	-	-

本期已分配利润	-110,002,954.08	-	-110,002,954.08
本期末	-	-	-

7.4.7.11 存款利息收入

单位：人民币元

项目	本期	上年度可比期间
	2019年1月1日至2019年12月31日	2018年1月1日至2018年12月31日
活期存款利息收入	101,758.78	434,864.49
定期存款利息收入	187,385,670.42	218,827,184.86
其他存款利息收入	-	-
结算备付金利息收入	-	-
其他	-	-
合计	187,487,429.20	219,262,049.35

7.4.7.12 股票投资收益

7.4.7.12.1 股票投资收益——买卖股票差价收入

注：本基金于本报告期及上年度可比期间均无股票投资收益。

7.4.7.13 债券投资收益

7.4.7.13.1 债券投资收益项目构成

单位：人民币元

项目	本期	上年度可比期间
	2019年1月1日至2019年12月31日	2018年1月1日至2018年12月31日
债券投资收益——买卖债券（、债转股及债券到期兑付）差价收入	14,139,338.10	3,575,958.58
债券投资收益——赎回差价收入	-	-
债券投资收益——申购差价收入	-	-
合计	14,139,338.10	3,575,958.58

7.4.7.13.2 债券投资收益——买卖债券差价收入

单位：人民币元

项目	本期	上年度可比期间
	2019年1月1日至2019年12月31日	2018年1月1日至2018年12月31日
卖出债券（、债转股及债券到期兑付）成交总额	46,368,267,685.83	35,301,178,583.33

减：卖出债券（、债转股及债券到期兑付）成本总额	46,031,478,080.29	35,154,027,262.55
减：应收利息总额	322,650,267.44	143,575,362.20
买卖债券差价收入	14,139,338.10	3,575,958.58

7.4.7.13.3 债券投资收益——赎回差价收入

注：本基金于本报告期及上年度可比期间均无债券赎回差价收入。

7.4.7.13.4 债券投资收益——申购差价收入

注：本基金于本报告期及上年度可比期间均无债券申购差价收入。

7.4.7.13.5 资产支持证券投资收益

单位：人民币元

项目	本期 2019年1月1日至2019年 12月31日	上年度可比期间 2018年1月1日至2018年12月 31日
卖出资产支持证券成交总额	647,723,670.51	-
减：卖出资产支持证券成本总额	640,405,237.92	-
减：应收利息总额	7,259,104.44	-
资产支持证券投资收益	59,328.15	-

7.4.7.14 贵金属投资收益

7.4.7.14.1 贵金属投资收益项目构成

注：本基金于本报告期及上年度可比期间均无贵金属投资收益。

7.4.7.14.2 贵金属投资收益——买卖贵金属差价收入

注：本基金本报告期及上年度可比期间均无贵金属买卖差价收入。

7.4.7.14.3 贵金属投资收益——赎回差价收入

注：本基金于本报告期及上年度可比期间均无贵金属赎回差价收入。

7.4.7.14.4 贵金属投资收益——申购差价收入

注：本基金于本报告期及上年度可比期间均无贵金属申购差价收入。

7.4.7.15 衍生工具收益**7.4.7.15.1 衍生工具收益——买卖权证差价收入**

注：本基金于本报告期及上年度可比期间均无衍生工具收益。

7.4.7.15.2 衍生工具收益 ——其他投资收益

注：本基金于本报告期及上年度可比期间均无衍生工具收益。

7.4.7.16 股利收益

注：本基金于本报告期及上年度可比期间均无股利收益。

7.4.7.17 公允价值变动收益

注：本基金于本报告期及上年度可比期间均无公允价值变动收益。

7.4.7.18 其他收入

单位：人民币元

项目	本期 2019年1月1日至2019年12 月31日	上年度可比期间 2018年1月1日至2018年12月31 日
基金赎回费收入	-	-
其他	563,110.82	58,261.39
合计	563,110.82	58,261.39

7.4.7.19 交易费用

注：本基金于本报告期及上年度可比期间均无交易费用。

7.4.7.20 其他费用

单位：人民币元

项目	本期 2019年1月1日至2019年12 月31日	上年度可比期间 2018年1月1日至2018年12 月31日
审计费用	120,000.00	100,000.00
信息披露费	120,000.00	300,000.00
上清所账户维护费	18,000.00	18,000.00
上清所查询服务费	1,200.00	1,200.00
中债债券账户维护	18,000.00	18,000.00

费		
银行费用	69,898.97	73,670.17
其他	-	400.00
合计	347,098.97	511,270.17

7.4.7.21 分部报告

无

7.4.8 或有事项、资产负债表日后事项的说明

7.4.8.1 或有事项

截至资产负债表日，本基金无需要说明的重大或有事项。

7.4.8.2 资产负债表日后事项

截至财务报表批准日，本基金并无须作披露的重大资产负债表日后事项。

7.4.9 关联方关系

关联方名称	与本基金的关系
国金基金管理有限公司	基金管理人、基金销售机构、基金注册登记机构
国金证券股份有限公司	基金管理人股东、基金代销机构
广东宝丽华新能源股份有限公司	基金管理人股东
苏州工业园区兆润投资控股集团有限公司	基金管理人股东
涌金投资控股有限公司	基金管理人股东
上海国金理益财富基金销售有限公司	基金管理人的子公司
北京千石创富资本管理有限公司	基金管理人的子公司
中国民生银行股份有限公司	基金托管人

注：下述关联交易均在正常业务范围内按一般商业条款订立。

7.4.10 本报告期及上年度可比期间的关联方交易

本基金于本报告期及上年度可比期间均未通过关联方交易单元进行交易。

7.4.10.1 通过关联方交易单元进行的交易

7.4.10.1.1 股票交易

注：本基金于本报告期及上年度可比期间均未通过关联方交易单元进行股票交易。

7.4.10.1.2 债券交易

注：本基金于本报告期及上年度可比期间均未通过关联方交易单元进行债券交易。

7.4.10.1.3 债券回购交易

注：本基金于本报告期及上年度可比期间均未通过关联方交易单元进行债券回购交易。

7.4.10.1.4 权证交易

注：本基金于本报告期及上年度可比期间均未通过关联方交易单元进行权证交易。

7.4.10.1.5 应支付关联方的佣金

注：本基金于本报告期及上年度可比期间均无应支付关联方的佣金。

7.4.10.2 关联方报酬

7.4.10.2.1 基金管理费

单位：人民币元

项目	本期	上年度可比期间
	2019年1月1日至2019年12月31日	2018年1月1日至2018年12月31日
当期发生的基金应支付的管理费	41,733,389.15	35,250,659.33
其中：支付销售机构的客户维护费	18,878,592.67	17,071,991.87

注：1. 本基金的管理费按前一日基金资产净值的 0.20% 年费率计提。管理费计算方法如下：

$$H = E \times 0.20\% / \text{当年天数}$$

H 为每日应计提的基金管理费

E 为前一日的基金资产净值

基金管理费每日计算，逐日累计至每月月末，按月支付，由基金管理人向基金托管人发送基金管理费划款指令，基金托管人复核后于次月前 5 个工作日内从基金财产中一次性支付给基金管理人。若遇法定节假日、公休假等，支付日期顺延。

2. 客户维护费是指基金管理人与基金销售机构约定的用以向基金销售机构支付客户服务及销售活动中产生的相关费用，该费用从基金管理人收取的基金管理费中列支，不属于从基金资产中列支的费用项目。

7.4.10.2.2 基金托管费

单位：人民币元

项目	本期	上年度可比期间
	2019年1月1日至2019年12月	2018年1月1日至2018年12月

	31 日	31 日
当期发生的基金应支付的托管费	10,433,347.30	8,812,664.83

注：本基金的托管费按前一日基金资产净值的 0.05% 年费率计提。计算方法如下：

$$H = E \times 0.05\% / \text{当年天数}$$

H 为每日应计提的基金托管费

E 为前一日的基金资产净值

基金托管费每日计算，逐日累计至每月月末，按月支付，由基金管理人向基金托管人发送基金托管费划款指令，基金托管人复核后于次月前 5 个工作日内从基金财产中一次性支取。若遇法定节假日、公休日等，支付日期顺延。

7.4.10.2.3 销售服务费

单位：人民币元

获得销售服务费的各关联方名称	本期 2019 年 1 月 1 日至 2019 年 12 月 31 日		
	当期发生的基金应支付的销售服务费		
	国金金腾通货币 A	国金金腾通货币 C	合计
国金证券股份有限公司	-	39,328,824.99	39,328,824.99
合计	-	39,328,824.99	39,328,824.99
获得销售服务费的各关联方名称	上年度可比期间 2018 年 1 月 1 日至 2018 年 12 月 31 日		
	当期发生的基金应支付的销售服务费		
	国金金腾通货币 A	国金金腾通货币 C	合计
国金证券股份有限公司	-	28,768,131.88	28,768,131.88
合计	-	28,768,131.88	28,768,131.88

注：1. 本产品不收取销售服务费，表中所列示的销售服务费为本基金 C 类份额收取的增值服务费用项目。

2. A 类基金份额不收取增值服务费用，C 类基金份额的增值服务费用费率为 0.75%。增值服务费用计提的计算方法如下：

$$H = E \times 0.75\% / \text{当年天数}$$

H 为每日应计提的基金增值服务费用

E 为 C 类份额前一日的基金资产净值

基金增值服务费用每日计算，逐日累计至每月月末，按月支付，由基金管理人向基金托管人发送基金托管费划款指令，基金托管人复核后于次月前 5 个工作日内从基金财产中一次性支付给登记机

构，由登记机构代付给销售机构。若遇法定节假日、公休日等，支付日期顺延。

7.4.10.3 与关联方进行银行间同业市场的债券(含回购)交易

单位：人民币元

本期 2019年1月1日至2019年12月31日						
银行间市场交易的各关联方名称	债券交易金额		基金逆回购		基金正回购	
	基金买入	基金卖出	交易金额	利息收入	交易金额	利息支出
民生银行股份有限公司	142,044,999.94	99,904,228.57	499,700,000.00	181,897.44	3,044,040,000.00	229,061.84
上年度可比期间 2018年1月1日至2018年12月31日						
银	债券交易金额		基金逆回购		基金正回购	

行 间 市 场 交 易 的 各 关 联 方 名 称	基金买入	基金卖出	交易金额	利息收入	交易金额	利息支出
民生 银 行 股 份 有 限 公 司	49,757,977.40	199,399,365.65	199,680,000.00	262,592.88	630,440,000.00	340,630.82

7.4.10.4 各关联方投资本基金的情况

7.4.10.4.1 报告期内基金管理人运用固有资金投资本基金的情况

份额单位：份

项目	本期 2019年1月1日至2019年12月31日	
	国金金腾货币 A	国金金腾货币 C
基金合同生效日（2014年2月17日）持有的基金份额	-	-
报告期初持有的基金份额	10,028,005.87	0.00
报告期间申购/买入总份额	16,166,942.57	0.00
报告期间因拆分变动份额	-	0.00
减：报告期间赎回/卖出总份额	26,194,795.94	0.00
报告期末持有的基金份额	152.50	0.00
报告期末持有的基金份额占基金总份额比例	0.0000%	0.0000%

项目	上年度可比期间	
	2018 年 1 月 1 日至 2018 年 12 月 31 日	
	国金金腾货币 A	国金金腾货币 C
基金合同生效日（2014 年 2 月 17 日）持有的基金份额	-	-
报告期初持有的基金份额	13,001,186.23	0.00
报告期间申购/买入总份额	227,500,000.00	0.00
报告期间因拆分变动份额	995,541.97	0.00
减：报告期间赎回/卖出总份额	231,468,722.33	0.00
报告期末持有的基金份额	10,028,005.87	0.00
报告期末持有的基金份额占基金总份额比例	0.0838%	0.0000%

注：期间申购/买入总份额含红利再投、转换入份额；期间赎回/卖出总份额含转换出份额。

7.4.10.4.2 报告期末除基金管理人之外的其他关联方投资本基金的情况

国金金腾货币 A

份额单位：份

关联方名称	本期末 2019 年 12 月 31 日		上年度末 2018 年 12 月 31 日	
	持有的 基金份额	持有的基金份额 占基金总份额的 比例	持有的 基金份额	持有的基金份额 占基金总份额的 比例
上海国金理 益财富基金 销售有限公司	35,020.72	0.0002%	34,035.95	0.0003%
北京千石创 富资本管理 有限公司	-	-	10,003,355.20	0.0836%

国金金腾货币 C

份额单位：份

关联方名称	本期末 2019 年 12 月 31 日	上年度末 2018 年 12 月 31 日
-------	-------------------------	--------------------------

	持有的 基金份额	持有的基金份额 占基金总份额的 比例	持有的 基金份额	持有的基金份额 占基金总份额的 比例
涌金投资控 股有限公司	-	-	90,190.51	0.0008%

注：除基金管理人之外的其他关联方持有本基金基金份额的交易费用按市场公开的交易费率计算并支付。

7.4.10.5 由关联方保管的银行存款余额及当期产生的利息收入

单位：人民币元

关联方 名称	本期 2019年1月1日至2019年12月31日		上年度可比期间 2018年1月1日至2018年12月31日	
	期末余额	当期利息收入	期末余额	当期利息收入
民生银行-活 期存款	1,079,187.20	101,758.78	3,343,573.15	428,023.56
民生银行-定 期存款	2,130,000,000.00	56,962,120.77	900,000,000.00	58,369,034.76

注：本基金的银行存款由基金托管人中国民生银行保管，按银行同业利率或约定利率计息。

7.4.10.6 本基金在承销期内参与关联方承销证券的情况

注：本基金于本报告期及上年度可比期间均未在承销期内参与关联方承销证券。

7.4.10.7 其他关联交易事项的说明

无

7.4.11 利润分配情况

金额单位：人民币元

国金金腾通货币A

已按再投资形式转实收基 金	直接通过应付 赎回款转出金额	应付利润 本年变动	本期利润分配合 计	备注
438,963,066.42	3,014,775.76	-2,676,856.23	439,300,985.95	-

国金金腾通货币C

已按再投资形式转实收基 金	直接通过应付 赎回款转出金额	应付利润 本年变动	本期利润分配合 计	备注
109,595,475.50	999,148.01	-591,669.43	110,002,954.08	-

7.4.12 期末（2019 年 12 月 31 日）本基金持有的流通受限证券

7.4.12.1 因认购新发/增发证券而于期末持有的流通受限证券

注：本基金本报告期末未持有因认购新发/增发证券而流通受限的证券。

7.4.12.2 期末持有的暂时停牌等流通受限股票

注：本基金本报告期末未持有暂时停牌等流通受限的股票。

7.4.12.3 期末债券正回购交易中作为抵押的债券

7.4.12.3.1 银行间市场债券正回购

本基金本报告期末未持有债券正回购交易中作为抵押的债券。

7.4.12.3.2 交易所市场债券正回购

本基金本报告期末未持有交易所市场债券正回购交易中作为抵押的债券。

7.4.13 金融工具风险及管理

7.4.13.1 风险管理政策和组织架构

本基金管理人的风险管理政策是通过事前充分到位的防范、事中实时有效的过程控制、事后完备可追踪的检查和反馈，将风险管理贯穿于投研运作的整个流程，从而使基金投资风险可测、可控、可承担，有效防范和化解投研业务的市场风险、信用风险、流动性风险及操作风险。

本基金管理人建立了董事会领导下的架构清晰、控制有效、系统全面、切实可行的风险管理组织体系，合规风控部风险管理团队在识别、衡量投资风险后，通过正式报告的方式，将分析结果及时传达给基金经理、投资总监、投资决策委员会和风险控制委员会，协助制定风险控制决策，实现风险管理目标。

董事会负责公司整体风险的预防和控制，审核、监督公司风险控制制度的有效执行。董事会下设风险管理委员会，并制定《风险管理委员会议事规则》，规范其组成人员、职责、议事规则等事宜。

督察长负责公司及其投资组合运作的监察稽核工作，向董事会汇报。

总经理负责公司日常经营管理中的风险控制工作。总经理下设风险控制委员会，负责对公司经营及投资组合运作中的风险进行识别、评估和防控，负责对投资组合风险评估报告中提出的重大问题进行讨论和决定应对措施。公司制定《风险控制委员会议事规则》，规范其组成人员、职责、

议事规则等事宜。

本基金管理人推行全员风险管理理念，公司各部门是风险管理的一线部门，公司各部门负责人是其部门风险管理的第一责任人，根据公司制度规定的各项作业流程和规范，加强对风险的控制。

本基金管理人实行投资决策委员会领导下的基金经理负责制，基金经理是本基金风险管理的第一责任人。

合规风控部监察稽核团队负责对风险控制制度的建立和落实情况进行监督，在职权范围内独立履行检查、评价、报告、建议职能；合规风控部风险管理团队独立于投资研究体系，负责落实具体的风险管理政策，对投资进行事前、事中及事后的风险管理。

7.4.13.2 信用风险

信用风险是指基金在交易过程中因交易对手未履行合约责任，或者基金所投资证券之发行人出现违约、到期未能及时足额兑付本息，导致基金资产损失和收益变化的风险。

本基金的基金管理人建立了信用风险管理流程，通过对投资品种信用等级评估来控制证券发行人的信用风险，且通过分散化投资以分散信用风险。本基金在交易所进行的交易均与中国证券登记结算有限责任公司完成证券交收和款项清算，因此违约风险发生的可能性很小；本基金在进行银行间同业市场交易前均对交易对手进行信用评估，并对证券交割方式进行限制，以控制相应的信用风险。

7.4.13.2.1 按短期信用评级列示的债券投资

单位：人民币元

短期信用评级	本期末 2019年12月31日	上年度末 2018年12月31日
A-1	325,005,417.74	673,705,685.09
A-1 以下	-	-
未评级	-	440,410,978.23
合计	325,005,417.74	1,114,116,663.32

注：表中所列示的债券投资为短期融资券、超短期融资券及其他按短期信用评级的债券投资，其中超短期融资券无短期信用评级。

7.4.13.2.2 按短期信用评级列示的资产支持证券投资

单位：人民币元

短期信用评级	本期末	上年度末
--------	-----	------

	2019 年 12 月 31 日	2018 年 12 月 31 日
A-1	-	-
A-1 以下	-	-
未评级	1,131,246,800.00	220,000,109.04
合计	1,131,246,800.00	220,000,109.04

注：未评级包含发行期限小于 1 年的资产支持证券。

7.4.13.2.3 按短期信用评级列示的同业存单投资

单位：人民币元

短期信用评级	本期末 2019 年 12 月 31 日	上年度末 2018 年 12 月 31 日
A-1	-	-
A-1 以下	-	-
未评级	4,223,070,924.82	6,960,468,666.39
合计	4,223,070,924.82	6,960,468,666.39

注：未评级包含发行期限小于 1 年的同业存单。

7.4.13.2.4 按长期信用评级列示的债券投资

单位：人民币元

长期信用评级	本期末 2019 年 12 月 31 日	上年度末 2018 年 12 月 31 日
AAA	100,226,305.87	160,939,006.29
AAA 以下	-	159,334,635.57
未评级	-	-
合计	100,226,305.87	320,273,641.86

注：表中所列示的债券投资为除短期融资券、超短期融资券及其他按短期信用评级的债券投资、国债、政策性金融债、央行票据以外的债券。

7.4.13.2.5 按长期信用评级列示的资产支持证券投资

单位：人民币元

长期信用评级	本期末 2019 年 12 月 31 日	上年度末 2018 年 12 月 31 日
AAA	18,000,000.00	-
AAA 以下	-	-
未评级	7,500,000.00	-
合计	25,500,000.00	-

注：上述评级均取自第三方评级机构的债项评级。

7.4.13.2.6 按长期信用评级列示的同业存单投资

注：本基金本报告期末及上年度末均未持有按长期信用评级列示的同业存单投资。

7.4.13.3 流动性风险

流动性风险是指基金所持金融工具变现的难易程度。本基金的流动性风险一方面来自于基金份额持有人可随时要求赎回其持有的基金份额，另一方面来自于投资品种所处的交易市场不活跃而带来的变现困难。

7.4.13.3.1 金融资产和金融负债的到期期限分析

注：无。

7.4.13.3.2 报告期内本基金组合资产的流动性风险分析

本基金的基金管理人严格按照《公开募集证券投资基金运作管理办法》、《货币市场基金监督管理办法》及《公开募集开放式证券投资基金流动性风险管理规定》等有关法规的要求对本基金组合资产的流动性风险进行管理。本基金的基金管理人采用监控流动性受限资产比例、份额持有人集中度、调整平均剩余期限和平均剩余存续期、压力测试等方式防范流动性风险，并于开放日对本基金的申购赎回情况进行监控，保持基金投资组合中的可用现金头寸与之相匹配，确保本基金资产的变现能力与投资者赎回需求的匹配与平衡。本基金的基金管理人在基金合同中设计了巨额赎回条款，约定在非常情况下赎回申请的处理方式，控制因开放申购赎回模式带来的流动性风险，有效保障基金持有人利益。

本基金所持大部分证券为剩余期限较短、具有良好流动性的债券和货币市场工具，除在证券交易所的债券回购及返售交易，其余均在银行间同业市场交易，因此，除在附注中列示的部分基金资产流通暂时受限制外（如有），均能够及时变现。本基金可通过卖出回购金融资产方式借入短期资金应对流动性需求。除卖出回购金融资产款余额（如有）将在 1 个月内到期且计息外，本基金于资产负债表日所持有的金融负债的合同约定剩余到期日均为一年以内且一般不计息，可赎回基金份额净值无固定到期日且不计息，因此账面余额一般即为未折现的合约到期现金流量。本报告期内，本基金未发生重大流动性风险事件。

7.4.13.4 市场风险

市场风险是指基金所持金融工具的公允价值或未来现金流量因所处市场各类价格因素的变动而发生波动的风险，包括利率风险、外汇风险和其他价格风险。

7.4.13.4.1 利率风险

利率风险是指基金所持金融工具的公允价值或未来现金流量受市场利率变动而发生波动的风险。利率敏感性金融工具均面临由于市场利率上升而导致公允价值下降的风险，其中浮动利率类金融工具还面临每个付息期间结束根据市场利率重新定价时对于未来现金流影响的风险。

本基金主要投资于交易所及银行间同业市场交易的固定收益品种，因此存在相应的利率风险。本基金的基金管理人每日通过“影子定价”对本基金面临的市场风险进行监控，定期对本基金面临的利率敏感性缺口进行监控，并通过调整投资组合的久期等方法对上述利率风险进行管理。

7.4.13.4.1.1 利率风险敞口

单位：人民币元

本期末 2019 年 12 月 31 日	1 个月以内	1-3 个月	3 个月-1 年	1-5 年	5 年 以上	不计息	合计
资产							
银行存款	201,079,187.20	4,690,000,000.00	4,917,000,000.00	-	-	-	9,808,079,187.20
交易性金融资产	406,326,536.15	2,153,344,478.56	4,298,355,049.20	-	-	-	6,858,026,063.91
买入返售金融资产	3,035,467,473.21	100,016,270.02	-	-	-	-	3,135,483,743.23
应收利息	-	-	-	-	-	59,219,403.38	59,219,403.38
应收申购款	-	-	-	-	-	90,096,946.38	90,096,946.38
其他资产	-	-	-	-	-	562,226.09	562,226.09
资产总计	3,642,873,196.56	6,943,360,748.58	9,215,355,049.20	-	-	149,878,575.85	19,951,467,570.19
负债							
应付管理人报酬	-	-	-	-	-	3,514,700.40	3,514,700.40
应付托管费	-	-	-	-	-	878,675.10	878,675.10
应付销售服务费	-	-	-	-	-	3,343,375.67	3,343,375.67
应付交易费用	-	-	-	-	-	93,768.28	93,768.28
应交税费	-	-	-	-	-	152,734.94	152,734.94
应付利息	-	-	-	-	-	1,494,337.78	1,494,337.78

润							
其他负债	-	-	-	-	-	349,300.00	349,300.00
负债总计	-	-	-	-	-	9,826,892.17	9,826,892.17
利率敏感度缺口	3,642,873,196.56	6,943,360,748.58	9,215,355,049.20	-	-	140,051,683.68	19,941,640,678.02
上年度末 2018年12月31日	1个月以内	1-3个月	3个月-1年	1-5年	5年以上	不计息	合计
资产							
银行存款	103,343,573.15	400,000,000.00	2,150,000,000.00	-	-	-	2,653,343,573.15
交易性金融资产	1,039,973,656.14	3,189,302,213.92	5,071,713,808.84	-	-	-220,000,109.04	9,520,989,787.94
买入返售金融资产	411,501,097.25	179,450,389.18	-	-	-	-	590,951,486.43
应收利息	-	-	-	-	-	70,972,792.21	70,972,792.21
应收申购款	-	-	-	-	-	173,200.00	173,200.00
资产总计	1,554,818,326.54	3,768,752,603.10	7,221,713,808.84	-	-	-291,146,101.25	12,836,430,839.73
负债							
卖出回购金融资产款	858,057,992.91	-	-	-	-	-	858,057,992.91
应付管理人报酬	-	-	-	-	-	2,861,227.50	2,861,227.50
应付托管费	-	-	-	-	-	715,306.90	715,306.90
应付销售服务费	-	-	-	-	-	2,450,526.49	2,450,526.49
应付交易费用	-	-	-	-	-	115,674.67	115,674.67
应付利息	-	-	-	-	-	478,322.80	478,322.80

应交税费	-	-	-	-	-	165,722.44	165,722.44
应付利润	-	-	-	-	-	4,762,863.44	4,762,863.44
其他负债	-	-	-	-	-	409,300.00	409,300.00
负债总计	858,057,992.91	-	-	-	-	11,958,944.24	870,016,937.15
利率敏感度缺口	696,760,333.63	3,768,752,603.10	7,221,713,808.84	-	-	-279,187,157.01	11,966,413,902.58

注：各期限分类的标准为按金融资产或金融负债的重新定价日、行权日或到期日孰早者进行分类。

7.4.13.4.1.2 利率风险的敏感性分析

假设	该利率敏感性分析基于本基金报表日的利率风险状况；		
	假定所有期限的利率均以相同幅度变动 25 个基点，其他变量不变；		
	此项影响并未考虑管理层为减低利率风险而可能采取的风险管理活动。		
分析	相关风险变量的变动	对资产负债表日基金资产净值的影响金额（单位：人民币元）	
		本期末（2019 年 12 月 31 日）	上年度末（2018 年 12 月 31 日）
	+25 个基点	-6,377,019.43	-8,079,377.88
	-25 个基点	6,393,913.19	8,107,440.45

7.4.13.4.2 外汇风险

外汇风险是指基金所持金融工具的公允价值或未来现金流量因外汇汇率变动而发生波动的风险。本基金的所有资产及负债以人民币计价，因此无重大外汇风险。

7.4.13.4.3 其他价格风险

其他价格风险是指基金所持金融工具的公允价值或未来现金流量因除市场利率和外汇汇率以外的市场价格因素变动而发生波动的风险。

本基金主要投资于固定收益类金融工具，且以摊余成本进行后续计量，因此无重大其他价格风险。

7.4.13.4.3.1 其他价格风险敞口

注：无

7.4.13.4.3.2 其他价格风险的敏感性分析

注：本报告期末，本基金未持有交易性权益类投资，因此除市场利率和外汇汇率以外的市场价格因素的变动对于本基金资产净值无重大影响。

7.4.13.4.4 采用风险价值法管理风险

本基金未采用风险价值法或类似方法进行分析、管理市场风险。			
假设	1. 置信区间 -		
	2. 观察期 -		
分析	风险价值 (单位：人民币元)	本期末（2019 年 12 月 31 日）	上年度末（2018 年 12 月 31 日）
	合计	-	-

注：本基金未采用风险价值法或类似方法进行分析、管理市场风险。

7.4.14 有助于理解和分析会计报表需要说明的其他事项

7.4.14.1 公允价值

本基金非以公允价值计量的金融工具，因其剩余期限不长，公允价值与账面价值相若。

(1) 各层次金融工具公允价值

本基金本报告期末持有的以公允价值计量且其变动计入当期损益的金融资产中属于第二层次的余额为人民币 6,858,026,063.91 元，无属于第一层次及第三层次的余额（2018 年 12 月 31 日：第二层次人民币 9,520,989,787.94 元，无属于第一层次及第三层次的余额）。

(2) 公允价值所属层次间的重大变动

本基金政策为以报告期初作为确定金融工具公允价值层次之间转换的时点。本基金本报告期持有的以公允价值计量且其变动计入当期损益的金融资产，在第一层次和第二层次之间无重大转换（上年度：第一层次无）。本基金本报告期持有的以公允价值计量且其变动计入当期损益的金融资产未发生转入或转出第三层次公允价值的情况（上年度：无）。

7.4.14.2 承诺事项

注：截至资产负债表日，本基金无需要说明的承诺事项。

7.4.14.3 其他事项

注：截至资产负债表日，本基金无需要说明的其他重要事项。

7.4.14.4 财务报表的批准

注：本财务报表已于 2020 年 4 月 17 日经本基金的基金管理人批准。

§ 8 投资组合报告

8.1 期末基金资产组合情况

金额单位：人民币元

序号	项目	金额	占基金总资产的比例 (%)
1	固定收益投资	6,858,026,063.91	34.37
	其中：债券	5,701,279,263.91	28.58
	资产支持证券	1,156,746,800.00	5.80
2	买入返售金融资产	3,135,483,743.23	15.72
	其中：买断式回购的买入返售金融资产	-	-
3	银行存款和结算备付金合计	9,808,079,187.20	49.16
4	其他各项资产	149,878,575.85	0.75
5	合计	19,951,467,570.19	100.00

8.2 债券回购融资情况

金额单位：人民币元

序号	项目	占基金资产净值的比例 (%)	
1	报告期内债券回购融资余额		1.56
	其中：买断式回购融资		0.00
序号	项目	金额	占基金资产净值的比例 (%)
2	报告期末债券回购融资余额	-	0.00
	其中：买断式回购融资	-	0.00

注：报告期内债券回购融资余额占基金资产净值的比例为报告期内每个交易日融资余额占资产净值比例的简单平均值。

债券正回购的资金余额超过基金资产净值的 20% 的说明

注：在本报告期内本货币市场基金债券正回购的资金余额未超过资产净值的 20%。

8.3 基金投资组合平均剩余期限

8.3.1 投资组合平均剩余期限基本情况

项目	天数
报告期末投资组合平均剩余期限	96
报告期内投资组合平均剩余期限最高值	113
报告期内投资组合平均剩余期限最低值	66

注：无

报告期内投资组合平均剩余期限超过 120 天情况说明

注：本报告期内本货币市场基金投资组合平均剩余期限未超过 120 天。

8.3.2 期末投资组合平均剩余期限分布比例

序号	平均剩余期限	各期限资产占基金资产净值的比例 (%)	各期限负债占基金资产净值的比例 (%)
1	30 天以内	18.27	0.00
	其中：剩余存续期超过 397 天的浮动利率债	0.00	-
2	30 天(含)—60 天	17.89	0.00
	其中：剩余存续期超过 397 天的浮动利率债	0.00	-
3	60 天(含)—90 天	16.41	0.00
	其中：剩余存续期超过 397 天的浮动利率债	0.00	-
4	90 天(含)—120 天	20.26	0.00
	其中：剩余存续期超过 397 天的浮动利率债	0.00	-
5	120 天(含)—397 天(含)	26.47	0.00
	其中：剩余存续期超过 397 天的浮动利率债	0.00	-
	合计	99.30	0.00

8.4 报告期内投资组合平均剩余存续期超过 240 天情况说明

注：本报告期未发生投资组合平均剩余存续期超过 240 天的情况。

8.5 期末按债券品种分类的债券投资组合

金额单位：人民币元

序号	债券品种	摊余成本	占基金资产净值比例 (%)
1	国家债券	-	-
2	央行票据	-	-
3	金融债券	1,052,976,615.48	5.28
	其中：政策性金融债	1,052,976,615.48	5.28
4	企业债券	-	-
5	企业短期融资券	325,005,417.74	1.63
6	中期票据	100,226,305.87	0.50
7	同业存单	4,223,070,924.82	21.18
8	其他	-	-
9	合计	5,701,279,263.91	28.59

10	剩余存续期超过 397 天的浮动利率债券	-	-
----	----------------------	---	---

8.6 期末按摊余成本占基金资产净值比例大小排序的前十名债券投资明细

金额单位：人民币元

序号	债券代码	债券名称	债券数量(张)	摊余成本	占基金资产净值比例 (%)
1	111976314	19 贵阳银行 CD171	7,900,000	785,141,028.91	3.94
2	190206	19 国开 06	5,500,000	549,980,851.59	2.76
3	111910423	19 兴业银行 CD423	5,000,000	489,196,747.22	2.45
4	111905220	19 建设银行 CD220	4,900,000	483,355,495.42	2.42
5	111981879	19 德意志银行 CD005	3,900,000	386,489,270.18	1.94
6	111921419	19 渤海银行 CD419	3,000,000	298,664,295.12	1.50
7	111988086	19 德意志银行 CD006	3,000,000	295,332,300.93	1.48
8	111910305	19 兴业银行 CD305	3,000,000	294,965,724.08	1.48
9	190402	19 农发 02	2,200,000	219,902,366.06	1.10
10	111906105	19 交通银行 CD105	2,000,000	198,596,763.60	1.00

8.7 “影子定价”与“摊余成本法”确定的基金资产净值的偏离

项目	偏离情况
报告期内偏离度的绝对值在 0.25(含)-0.5%间的次数	0
报告期内偏离度的最高值	0.1722%
报告期内偏离度的最低值	-0.0167%
报告期内每个交易日偏离度的绝对值的简单平均值	0.0437%

注：本基金本报告期内未发生偏离度的绝对值达到 0.25%的情况。

报告期内负偏离度的绝对值达到 0.25%情况说明

注：本基金本报告期内未发生负偏离度的绝对值达到 0.25%的情况。

报告期内正偏离度的绝对值达到 0.5%情况说明

注：本基金本报告期内未发生正偏离度的绝对值达到 0.5%的情况。

8.8 期末按公允价值占基金资产净值比例大小排名的资产支持证券投资明细

金额单位：人民币元

序号	证券代码	证券名称	数量(份)	公允价值	占基金资产净值
----	------	------	-------	------	---------

					比例 (%)
1	159211	PR19 京 3A	1,400,000	140,000,000.00	0.70
2	139479	链融 09A1	1,200,000	120,000,000.00	0.60
3	139719	天著优 03	1,000,000	100,000,000.00	0.50
4	138159	瑞新 6A1	900,000	90,000,000.00	0.45
5	139653	天著优 02	620,000	62,000,000.00	0.31
6	139718	金易 01	500,000	50,000,000.00	0.25
6	138253	鹏程 1A1	500,000	50,000,000.00	0.25
6	138305	瑞新 9A1	500,000	50,000,000.00	0.25
7	165091	19 国风 1A	490,000	49,000,000.00	0.25
8	159179	19 信易 05	480,000	48,000,000.00	0.24
9	159330	19 裕源 07	430,000	43,000,000.00	0.22
10	138260	链融 18A1	400,000	40,000,000.00	0.20
11	138321	19 首开 05	380,000	38,000,000.00	0.19
12	156771	19 裕源 04	370,000	37,000,000.00	0.19
13	156785	19 信易 03	360,000	36,000,000.00	0.18
14	138290	链融 19A1	290,000	29,000,000.00	0.15
15	138235	瑞新 7A1	280,000	28,000,000.00	0.14
16	138236	瑞新 8A1	230,000	23,000,000.00	0.12
17	159013	19 信易 04	200,000	20,000,000.00	0.10
18	156680	PR 二局 02	240,000	18,388,800.00	0.09
19	159016	19 裕源 05	160,000	16,000,000.00	0.08
20	156599	19 信易 01	150,000	15,000,000.00	0.08
21	159909	19 借 02A1	120,000	12,000,000.00	0.06
22	138173	链融 17A1	100,000	10,000,000.00	0.05
22	139715	19 首开 2A	100,000	10,000,000.00	0.05
23	156600	威新 01 优	50,000	5,000,000.00	0.03
24	138026	信借 01A	45,000	4,500,000.00	0.02
25	156994	PR19 二 A	300,000	3,858,000.00	0.02
26	138029	深借呗 5A	30,000	3,000,000.00	0.02

26	138017	深借呗 4A	30,000	3,000,000.00	0.02
26	138042	信借 02A	30,000	3,000,000.00	0.02

8.9 投资组合报告附注

8.9.1 基金计价方法说明

本基金采用固定份额净值，基金账面份额净值始终保持为人民币 1.00 元。

本基金估值采用摊余成本法，即估值对象以买入成本列示，按照票面利率或协议利率并考虑其买入时的溢价与折价，在剩余存续期内平均摊销，每日计提收益或损失。

8.9.2 本基金投资的前十名证券的发行主体本期受到调查以及处罚的情况的说明

本基金投资的前十名证券的发行主体未出现本期被监管部门立案调查或在报告编制日前一年内受到公开谴责、处罚的情形。

8.9.3 期末其他各项资产构成

单位：人民币元

序号	名称	金额
1	存出保证金	-
2	应收证券清算款	-
3	应收利息	59,219,403.38
4	应收申购款	90,096,946.38
5	其他应收款	562,226.09
6	待摊费用	-
7	其他	-
8	合计	149,878,575.85

§ 9 基金份额持有人信息

9.1 期末基金份额持有人户数及持有人结构

份额单位：份

份额级别	持有人户数(户)	户均持有的基金份额	持有人结构			
			机构投资者		个人投资者	
			持有份额	占总份额比例	持有份额	占总份额比例
国金金腾通货币 A	240,965	61,480.77	4,001,743,206.85	27.01%	10,812,970,209.07	72.99%
国金金腾通货币 C	161,875	31,672.14	85,343,712.45	1.66%	5,041,583,549.65	98.34%
合计	402,840	49,502.63	4,087,086,919.30	20.50%	15,854,553,758.72	79.50%

注：本基金设置 A 类、C 类两类基金份额，各类基金份额比例的分母采用各自类别的份额，对合计数，比例的分母采用各类基金份额的合计数。

9.2 期末货币市场基金前十名份额持有人情况

序号	持有人类别	持有份额(份)	占总份额比例
1	银行类机构	206,059,576.79	1.03%
2	银行类机构	205,355,414.78	1.03%
3	其他机构	203,360,619.24	1.02%
4	基金类机构	202,665,972.79	1.02%
5	基金类机构	202,665,972.79	1.02%
6	其他机构	202,244,499.32	1.01%
7	银行类机构	201,011,936.65	1.01%
8	保险类机构	200,884,532.24	1.01%
9	券商类机构	200,854,463.96	1.01%
10	银行类机构	200,666,061.51	1.01%

9.3 期末基金管理人的从业人员持有本基金的情况

项目	份额级别	持有份额总数(份)	占基金总份额比例
----	------	-----------	----------

基金管理人所有从业人员持有本基金	国金金腾通货币 A	41,941.83	0.0003%
	国金金腾通货币 C	40,315.13	0.0008%
	合计	82,256.96	0.0004%

注：本基金设置 A 类、C 类两类基金份额，各类基金份额比例的分母采用各自类别的份额，对合计数，比例的分母采用各类基金份额的合计数。

9.4 期末基金管理人的从业人员持有本开放式基金份额总量区间的情况

项目	份额级别	持有基金份额总量的数量区间（万份）
本公司高级管理人员、基金投资和研究部门负责人持有本开放式基金	国金金腾通货币 A	0~10
	国金金腾通货币 C	0
	合计	0~10
本基金基金经理持有本开放式基金	国金金腾通货币 A	0~10
	国金金腾通货币 C	0
	合计	0~10

§ 10 开放式基金份额变动

单位：份

	国金金腾货币 A	国金金腾货币 C
基金合同生效日（2014 年 2 月 17 日）基金份额总额	201,693,057.58	-
本报告期期初基金份额总额	9,267,789,880.97	2,698,624,021.61
本报告期基金总申购份额	214,790,655,241.29	121,161,106,755.47
减:本报告期基金总赎回份额	209,243,731,706.34	118,732,803,514.98
本报告期基金拆分变动份额（份额减少以“-”填列）	-	-
本报告期期末基金份额总额	14,814,713,415.92	5,126,927,262.10

注：总申购份额含红利再投、转换入份额，总赎回份额含转换出份额。

§ 11 重大事件揭示

11.1 基金份额持有人大会决议

本报告期内无基金份额持有人大会决议。

11.2 基金管理人、基金托管人的专门基金托管部门的重大人事变动

本报告期内，本基金管理人发生重大人事变动。根据国金基金管理有限公司第三届董事会审议通过，韩东霞女士自 2019 年 7 月 1 日起不再担任公司副总经理，聂武鹏先生自 2019 年 7 月 18 日起担任公司副总经理，陈琨先生自 2019 年 9 月 16 日起担任公司副总经理。上述人事变动已按相关规定备案、公告。

本报告期内，本基金托管人的专门基金托管部门未发生重大人事变动。

11.3 涉及基金管理人、基金财产、基金托管业务的诉讼

本报告期内，无涉及基金管理人、基金财产、基金托管业务的诉讼。

11.4 基金投资策略的改变

本基金在报告期内投资策略无重大改变。

11.5 为基金进行审计的会计师事务所情况

本基金本报告期应支付给安永华明会计师事务所（特殊普通合伙）的报酬为 120,000 元人民币。截至本报告期末，该会计师事务所自本基金基金合同生效日起为本基金提供审计服务至今。

11.6 管理人、托管人及其高级管理人员受稽查或处罚等情况

本报告期内，基金管理人、托管人及其高级管理人员无受稽查或处罚等情况。

11.7 基金租用证券公司交易单元的有关情况

11.7.1 基金租用证券公司交易单元进行股票投资及佣金支付情况

金额单位：人民币元

券商名称	交易单元数量	股票交易		应支付该券商的佣金		备注
		成交金额	占当期股票成交总额的比例	佣金	占当期佣金总量的比例	
天风证券	2	-	-	-	-	-
国融证券-已退租	1	-	-	-	-	-
西藏东方财富证券	1	-	-	-	-	-

华创证券	1	-	-	-	-	-
------	---	---	---	---	---	---

注：本基金根据中国证券监督管理委员会《关于完善证券投资基金交易席位制度有关问题的通知》（证监基金字[2007]48号）的有关规定要求，本基金管理人在比较了多家证券经营机构的财务状况、经营状况、研究水平后，向券商租用了基金专用交易席位。

(1) 基金专用交易席位的选择标准如下：

- ①经营行为规范，在近一年内未出现重大违规行为；
- ②财务状况良好，各项财务指标显示公司经营状况稳定；
- ③具备基金运作所需的高效、安全的通讯条件，交易设施满足基金进行证券交易需要；
- ④具有较强的研究能力，能及时、全面地提供高质量的宏观、策略、行业、上市公司、证券市场研究、固定收益研究、数量研究等报告及信息资讯服务；
- ⑤交易佣金收取标准合理。

(2) 基金专用交易席位的选择程序如下：

- ①本基金管理人根据上述标准考察后确定选用交易席位的证券经营机构；
- ②本基金管理人和被选中的证券经营机构签订席位租用协议。

11.7.2 基金租用证券公司交易单元进行其他证券投资的情况

金额单位：人民币元

券商名称	债券交易		债券回购交易		权证交易	
	成交金额	占当期债券成交总额的比例	成交金额	占当期债券回购成交总额的比例	成交金额	占当期权证成交总额的比例
天风证券	181,180,000.00	54.56%	-	-	-	-
国融证券-已退租	-	-	-	-	-	-
西藏东方财富证券	-	-	-	-	-	-
华创证券	150,922,000.01	45.44%	-	-	-	-

11.8 偏离度绝对值超过 0.5%的情况

注：本基金本报告期内不存在偏离度绝对值超过 0.5%的情况。

11.9 其他重大事件

序号	公告事项	法定披露方式	法定披露日期
1	《关于增加大连网金基金销售有限公司为国金基金旗下基金	指定披露媒体和本基金基金管理人网站	2019年1月4日

	销售机构的公告》		
2	《关于增加阳光人寿保险股份有限公司为国金基金旗下基金销售机构的公告》	指定披露媒体和本基金基金管理人网站	2019年1月10日
3	《国金金腾通货市市场证券投资基金 2018 年第 4 季度报告》	指定披露媒体和本基金基金管理人网站	2019年1月19日
4	《关于暂停大泰金石基金销售有限公司办理旗下基金相关销售业务的公告》	指定披露媒体和本基金基金管理人网站	2019年2月23日
5	《关于增加北京肯特瑞基金销售有限公司为国金金腾通货市市场证券投资基金销售机构的公告》	指定披露媒体和本基金基金管理人网站	2019年3月5日
6	《国金金腾通货市市场证券投资基金 2018 年年度报告》	指定披露媒体和本基金基金管理人网站	2019年3月30日
7	《国金金腾通货市市场证券投资基金 2018 年年度报告摘要》	指定披露媒体和本基金基金管理人网站	2019年3月30日
8	《国金金腾通货市市场证券投资基金招募说明书（更新）》	指定披露媒体和本基金基金管理人网站	2019年4月3日
9	《国金金腾通货市市场证券投资基金招募说明书（更新）摘要》	指定披露媒体和本基金基金管理人网站	2019年4月3日
10	《关于增加创金启富基金销售有限公司为国金金腾通货市 A 销售机构的公告》	指定披露媒体和本基金基金管理人网站	2019年4月10日
11	《关于北京懒猫金融信息服务有限公司终止代理销售国金基金管理有限公司旗下基金的公告》	指定披露媒体和本基金基金管理人网站	2019年4月18日
12	《国金基金管理有限公司关于增加国金证券、上海基煜为国金基金旗下基金销售机构的公告》	指定披露媒体和本基金基金管理人网站	2019年4月20日
13	《国金金腾通货市市场证券投资基金 2019 年第 1 季度报告》	指定披露媒体和本基金基金管理人网站	2019年4月22日
14	《国金基金管理有限公司关于增加泰信财富、奕丰金融为国金基金旗下基金销售机构的公告》	指定披露媒体和本基金基金管理人网站	2019年4月25日
15	《关于国金基金管理有限公司开通旗下部分基金转换业务的公告》	指定披露媒体和本基金基金管理人网站	2019年5月22日
16	《关于调整国金金腾通货市市场证券投资基金通过直销中心申购金额限制的公告》	指定披露媒体和本基金基金管理人网站	2019年5月22日
17	《关于增加深圳前海微众银行股份有限公司为国金金腾通货	指定披露媒体和本基金基金管理人网站	2019年5月23日

	币市场证券投资基金销售机构的公告》		
18	《关于增加国都证券、平安证券为国金基金旗下基金销售机构的公告》	指定披露媒体和本基金基金管理人网站	2019年6月11日
19	《关于增加植信基金、联泰基金、增财基金为国金基金旗下基金销售机构的公告》	指定披露媒体和本基金基金管理人网站	2019年6月14日
20	《关于增加洪泰财富（青岛）基金销售有限责任公司为国金基金旗下基金销售机构的公告》	指定披露媒体和本基金基金管理人网站	2019年6月20日
21	《关于增加盈米基金、蚂蚁基金、陆金所、浦领基金为国金基金旗下基金销售机构的公告》	指定披露媒体和本基金基金管理人网站	2019年6月26日
22	《关于增加民生证券为国金基金旗下基金销售机构的公告》	指定披露媒体和本基金基金管理人网站	2019年6月28日
23	《关于增加信达证券、恒天明泽为国金基金旗下基金销售机构的公告》	指定披露媒体和本基金基金管理人网站	2019年7月1日
24	《国金基金管理有限公司高级管理人员变更公告》	指定披露媒体和本基金基金管理人网站	2019年7月3日
25	《国金基金管理有限公司关于增加和耕传承基金销售有限公司为旗下部分基金销售机构的公告》	指定披露媒体和本基金基金管理人网站	2019年7月9日
26	《关于增加基煜基金、长量基金、蛋卷基金、国信嘉利、汇成基金、中信证券、中信证券（山东）、中信期货为国金基金旗下基金销售机构的公告》	指定披露媒体和本基金基金管理人网站	2019年7月12日
27	《国金基金管理有限公司关于增加联储证券、招商证券为国金基金旗下基金销售机构的公告》	指定披露媒体和本基金基金管理人网站	2019年7月16日
28	《国金金腾通货币市场证券投资基金 2019 年第 2 季度报告》	指定披露媒体和本基金基金管理人网站	2019年7月18日
29	《国金基金管理有限公司高级管理人员变更公告》	指定披露媒体和本基金基金管理人网站	2019年7月22日
30	《国金基金管理有限公司关于增加华瑞保险销售有限公司为旗下基金销售机构的公告》	指定披露媒体和本基金基金管理人网站	2019年8月2日
31	《关于增加江苏汇林保大基金销售有限公司为国金基金旗下基金销售机构的公告》	指定披露媒体和本基金基金管理人网站	2019年8月20日
32	《国金金腾通货币市场证券投	指定披露媒体和本基金基金	2019年8月27

	资基金 2019 年半年度报告》	管理人网站	日
33	《国金金腾通货市市场证券投资基金 2019 年半年度报告摘要》	指定披露媒体和本基金基金管理人网站	2019 年 8 月 27 日
34	《国金基金管理有限公司关于增加汇成基金销售有限公司为旗下部分基金销售机构的公告》	指定披露媒体和本基金基金管理人网站	2019 年 8 月 28 日
35	《关于增加珠海盈米基金销售有限公司为国金基金旗下基金销售机构的公告》	指定披露媒体和本基金基金管理人网站	2019 年 8 月 29 日
36	《国金基金管理有限公司高级管理人员变更公告》	指定披露媒体和本基金基金管理人网站	2019 年 9 月 18 日
37	《国金金腾通货市市场证券投资基金招募说明书（更新）》	指定披露媒体和本基金基金管理人网站	2019 年 9 月 30 日
38	《国金金腾通货市市场证券投资基金招募说明书（更新）摘要》	指定披露媒体和本基金基金管理人网站	2019 年 9 月 30 日
39	《国金金腾通货市市场证券投资基金 2019 年第 3 季度报告》	指定披露媒体和本基金基金管理人网站	2019 年 10 月 23 日
40	《国金金腾通货市市场证券投资基金基金合同》	指定披露媒体和本基金基金管理人网站	2019 年 10 月 23 日
41	《国金金腾通货市市场证券投资基金托管协议》	指定披露媒体和本基金基金管理人网站	2019 年 10 月 23 日
42	《国金金腾通货市市场证券投资基金招募说明书（更新）》	指定披露媒体和本基金基金管理人网站	2019 年 10 月 23 日
43	《关于国金基金管理有限公司旗下部分证券投资基金修改基金合同的公告》	指定披露媒体和本基金基金管理人网站	2019 年 10 月 23 日
44	《关于增加中信建投证券股份有限公司为国金基金旗下基金销售机构的公告》	指定披露媒体和本基金基金管理人网站	2019 年 12 月 5 日

注：本报告期内，基金管理人按照《公开募集证券投资基金信息披露管理办法》的规定，每个开放日公布基金每万份收益和 7 日年化收益率。

§ 12 影响投资者决策的其他重要信息

12.1 报告期内单一投资者持有基金份额比例达到或超过 20%的情况

注：本基金本报告期内不存在单一投资者持有基金份额比例达到或超过 20%的情况。

12.2 影响投资者决策的其他重要信息

无

§ 13 备查文件目录

13.1 备查文件目录

- 1、中国证监会核准基金募集的文件；
- 2、国金金腾通货币市场证券投资基金基金合同；
- 3、国金金腾通货币市场证券投资基金托管协议；
- 4、国金金腾通货币市场证券投资基金招募说明书；
- 5、基金管理人业务资格批件、营业执照；
- 6、基金托管人业务资格批件、营业执照；
- 7、报告期内披露的各项公告。

13.2 存放地点

本基金基金管理人的办公场所。

13.3 查阅方式

投资者可到基金管理人、基金托管人的办公场所或基金管理人网站免费查阅备查文件。在支付工本费后，投资者可在合理时间内取得备查文件的复制件或复印件。

投资者对本报告如有疑问，可咨询本管理人。

咨询电话：4000-2000-18

公司网址：www.gfund.com

国金基金管理有限公司

2020 年 4 月 17 日