国金中证全指指数增强型证券投资基金
2025 年年度报告

2025 年 12 月 31 日

基金管理人：国金基金管理有限公司

基金托管人：广发证券股份有限公司

送出日期：2026 年 3 月 31 日

§1 重要提示及目录

1.1 重要提示

基金管理人的董事会、董事保证本报告所载资料不存在虚假记载、误导性陈述或重大遗漏，并对其内容的真实性、准确性和完整性承担个别及连带的法律责任。本年度报告已经三分之二以上独立董事签字同意，并由董事长签发。

基金托管人广发证券股份有限公司根据本基金合同规定，于 2026 年 3 月 30 日复核了本报告中的财务指标、净值表现、利润分配情况、财务会计报告、投资组合报告等内容，保证复核内容不存在虚假记载、误导性陈述或者重大遗漏。

基金管理人承诺以诚实信用、勤勉尽责的原则管理和运用基金资产，但不保证基金一定盈利。基金的过往业绩并不代表其未来表现。投资有风险，投资者在作出投资决策前应仔细阅读本基金的招募说明书及其更新。

本报告中的财务资料已经审计，安永华明会计师事务所（特殊普通合伙）为本基金出具了无保留意见的审计报告。

本报告期自 2025 年 9 月 16 日至 2025 年 12 月 31 日止。

1.2 目录

§1 重要提示及目录 2
1.1 重要提示 2
1.2 目录 3
§2 基金简介 5
2.1 基金基本情况 5
2.2 基金产品说明 5
2.3 基金管理人和基金托管人 6
2.4 信息披露方式 6
2.5 其他相关资料 6
§3 主要财务指标、基金净值表现及利润分配情况 6
3.1 主要会计数据和财务指标 6
3.2 基金净值表现 7
3.3 其他指标 9
3.4 过去三年基金的利润分配情况 9
§4 管理人报告 10
4.1 基金管理人及基金经理情况 10
4.2 管理人对报告期内本基金运作遵规守信情况的说明 11
4.3 管理人对报告期内公平交易情况的专项说明 11
4.4 管理人对报告期内基金的投资策略和业绩表现的说明 13
4.5 管理人对宏观经济、证券市场及行业走势的简要展望 13
4.6 管理人内部有关本基金的监察稽核工作情况 13
4.7 管理人对报告期内基金估值程序等事项的说明 14
4.8 管理人对报告期内基金利润分配情况的说明 14
4.9 管理人对会计师事务所出具非标准审计报告所涉相关事项的说明 15
4.10 报告期内管理人对本基金持有人数或基金资产净值预警情形的说明 15
§5 托管人报告 15
5.1 报告期内本基金托管人遵规守信情况声明 15
5.2 托管人对报告期内本基金投资运作遵规守信、净值计算、利润分配等情况的说明 15
5.3 托管人对本年度报告中财务信息等内容的真实、准确和完整发表意见 15
§6 审计报告 15
6.1 审计报告基本信息 15
6.2 审计报告的基本内容 15
§7 年度财务报表 17
7.1 资产负债表 17
7.2 利润表 19
7.3 净资产变动表 20
7.4 报表附注 21
§8 投资组合报告 47

8.1 期末基金资产组合情况 47
8.2 报告期末按行业分类的股票投资组合 48
8.3 期末按公允价值占基金资产净值比例大小排序的所有股票投资明细 49
8.4 报告期内股票投资组合的重大变动 73
8.5 期末按债券品种分类的债券投资组合 74
8.6 期末按公允价值占基金资产净值比例大小排序的前五名债券投资明细 74
8.7 期末按公允价值占基金资产净值比例大小排序的所有资产支持证券投资明细 74
8.8 报告期末按公允价值占基金资产净值比例大小排序的前五名贵金属投资明细 74
8.9 期末按公允价值占基金资产净值比例大小排序的前五名权证投资明细 74
8.10 本基金投资股指期货的投资政策 74
8.11 报告期末本基金投资的国债期货交易情况说明 75
8.12 投资组合报告附注 75

§9 基金份额持有人信息 76

9.1 期末基金份额持有人户数及持有人结构 76
9.2 期末基金管理人的从业人员持有本基金的情况 76
9.3 期末基金管理人的从业人员持有本开放式基金份额总量区间情况 76

§10 开放式基金份额变动 76

§11 重大事件揭示 77

11.1 基金份额持有人大会决议 77
11.2 基金管理人、基金托管人的专门基金托管部门的重大人事变动 77
11.3 涉及基金管理人、基金财产、基金托管业务的诉讼 77
11.4 基金投资策略的改变 77
11.5 为基金进行审计的会计师事务所情况 77
11.6 管理人、托管人及相关从业人员受调查或处罚等情况 77
11.7 基金租用证券公司交易单元的有关情况 78
11.8 其他重大事件 79

§12 影响投资者决策的其他重要信息 79

12.1 报告期内单一投资者持有基金份额比例达到或超过 20%的情况 79
12.2 影响投资者决策的其他重要信息 79

§13 备查文件目录 79

13.1 备查文件目录 79
13.2 存放地点 80
13.3 查阅方式 80

§2 基金简介

2.1 基金基本情况

基金名称	国金中证全指指数增强型证券投资基金	
基金简称	国金中证全指指数增强	
基金主代码	025041	
基金运作方式	契约型开放式	
基金合同生效日	2025 年 9 月 16 日	
基金管理人	国金基金管理有限公司	
基金托管人	广发证券股份有限公司	
报告期末基金份额总额	1,311,151,153.81 份	
基金合同存续期	不定期	
下属分级基金的基金简称	国金中证全指指数增强 A	国金中证全指指数增强 C
下属分级基金的交易代码	025041	025042
报告期末下属分级基金的份额总额	712,943,521.01 份	598,207,632.80 份

2.2 基金产品说明

投资目标	本基金为股票型指数增强基金，在力求对中证全指指数进行有效跟踪的基础上，通过数量化的方法进行积极的指数组合管理与风险控制，力争实现超越标的指数的投资收益，谋求基金资产的长期增值。
投资策略	本基金的主要投资策略包括：股票投资策略、债券投资策略、资产支持证券投资策略、国债期货交易策略、股指期货交易策略、参与融资及转融通证券出借业务策略。 本基金在指数化投资的基础上通过数量化模型进行投资组合优化，在控制与业绩比较基准偏离风险的前提下，力争获得超越标的指数的投资收益。股票投资策略部分，本基金为指数增强型基金，以中证全指指数为标的指数，基金股票投资方面将主要采用指数增强量化投资策略，在控制跟踪误差的基础上，力求获得相对稳定的超越标的指数的超额收益。参照标的指数的成份股、备选成份股及其权重，初步构建投资组合，并通过分析投资组合相对标的指数的暴露度等因素，对组合跟踪效果进行评估，及时调整投资组合，力求控制本基金净值增长率与业绩比较基准之间的日均跟踪偏离度的绝对值不超过 0.5%，年化跟踪误差不超过 7.75%。指数增强量化投资策略主要借鉴国内外成熟的组合投资策略，在对标的指数成份股、备选成分股及其他股票基本面的研究基础上，运用机器学习技术构建量化选股模型，同时优化组合交易并严格控制组合风险，力争实现超额收益。 本基金其余主要投资策略详见本基金招募说明书及产品资料概要。
业绩比较基准	中证全指指数收益率×95%+同期银行活期存款利率（税后）×5%
风险收益特征	本基金属于股票型基金，其预期收益和预期风险高于混合型基金、债券型基金及货币市场基金。

2.3 基金管理人和基金托管人

项目		基金管理人	基金托管人
名称		国金基金管理有限公司	广发证券股份有限公司
信息披露负责人	姓名	虞志海	罗琦
	联系电话	010-88005852	020-66338888
	电子邮箱	yuzhihai@gfund.com	gzluoqi@gf.com.cn
客户服务电话		4000-2000-18	95575
传真		010-88005666	020-87553363-6847
注册地址		北京市怀柔区怀柔镇红星路 1037 号一层 1049 室	广东省广州市黄埔区中新广州知识城腾飞一街 2 号 618 室
办公地址		北京市朝阳区景辉街 31 号院 1 号楼三星大厦 51 层	广州市天河区马场路 26 号广发证券大厦 34 楼
邮政编码		100026	510627
法定代表人		邰海波	林传辉

2.4 信息披露方式

本基金选定的信息披露报纸名称	《证券时报》
登载基金年度报告正文的管理人互联网网址	www.gfund.com
基金年度报告备置地点	基金管理人和基金托管人的办公场所

2.5 其他相关资料

项目	名称	办公地址
会计师事务所	安永华明会计师事务所（特殊普通合伙）	北京市东城区东长安街 1 号东方广场安永大楼 17 层 01-12 室
注册登记机构	国金基金管理有限公司	北京市朝阳区景辉街 31 号院 1 号楼三星大厦 51 层

§3 主要财务指标、基金净值表现及利润分配情况

3.1 主要会计数据和财务指标

金额单位：人民币元

3.1.1 期间数据和指标	2025 年 9 月 16 日(基金合同生效日) - 2025 年 12 月 31 日	
	国金中证全指指数增强 A	国金中证全指指数增强 C
本期已实现收益	6,826,168.09	5,183,171.34
本期利润	936,848.71	-178,433.55
加权平均基金份额本期利润	0.0012	-0.0002
本期加权平均净值利润率	0.12%	-0.02%
本期基金份额净值增长率	0.18%	0.06%
3.1.2 期末数据和指标	2025 年末	
期末可供分配利润	1,264,728.53	364,980.89
期末可供分配基金份额利润	0.0018	0.0006
期末基金资产净值	714,208,249.54	598,572,613.69
期末基金份额净值	1.0018	1.0006

3.1.3 累计期末指标	2025 年末	
基金份额累计净值增长率	0.18%	0.06%

注：1.本期已实现收益指基金本期利息收入、投资收益、其他收入（不含公允价值变动收益）扣除相关费用后的余额，本期利润为本期已实现收益加上本期公允价值变动收益。

2.期末可供分配利润的计算方法：如果期末未分配利润的未实现部分为正数，则期末可供分配利润的金额为期末未分配利润的已实现部分；如果期末未分配利润的未实现部分为负数，则期末可供分配利润的金额为期末未分配利润（已实现部分相抵未实现部分）。

3.所述基金业绩指标不包括持有人认购或交易基金的各项费用，计入费用后实际收益水平要低于所列数字。

4.本基金合同自 2025 年 9 月 16 日起生效。

3.2 基金净值表现

3.2.1 基金份额净值增长率及其与同期业绩比较基准收益率的比较

国金中证全指指数增强 A

阶段	份额净值增长率①	份额净值增长率标准差②	业绩比较基准收益率③	业绩比较基准收益率标准差④	①－③	②－④
过去三个月	0.09%	0.89%	0.72%	0.96%	-0.63%	-0.07%
自基金合同生效起至今	0.18%	0.82%	2.57%	0.94%	-2.39%	-0.12%

国金中证全指指数增强 C

阶段	份额净值增长率①	份额净值增长率标准差②	业绩比较基准收益率③	业绩比较基准收益率标准差④	①－③	②－④
过去三个月	-0.02%	0.89%	0.72%	0.96%	-0.74%	-0.07%
自基金合同生效起至今	0.06%	0.82%	2.57%	0.94%	-2.51%	-0.12%

注：本基金的业绩比较基准为：中证全指指数收益率*95%+同期银行活期存款利率(税后)*5%。

3.2.2 自基金合同生效以来基金份额累计净值增长率变动及其与同期业绩比较基准收益率变动的比较

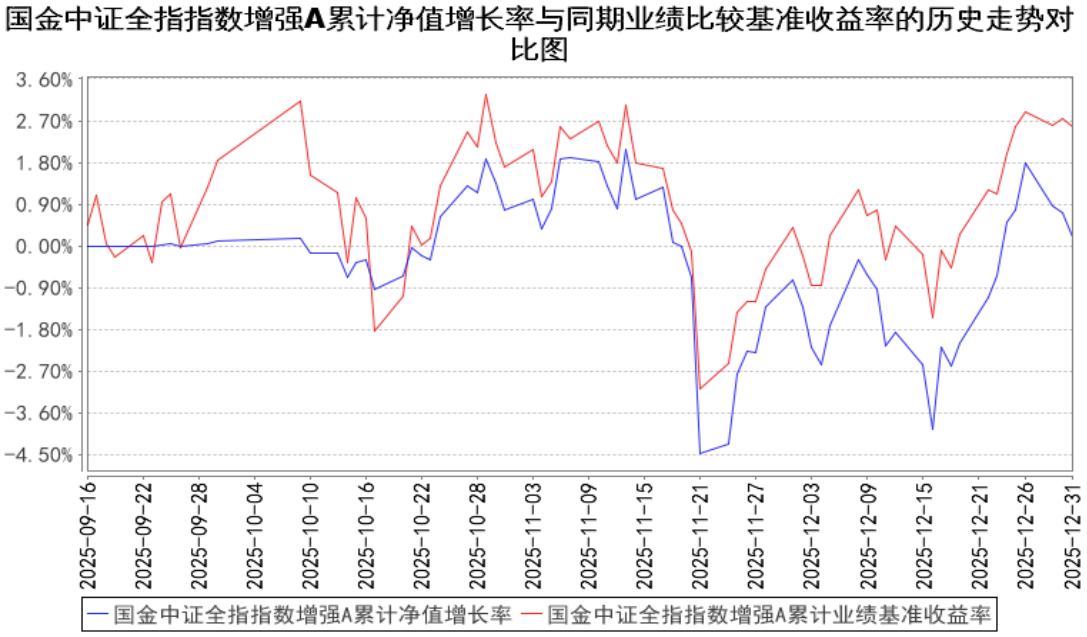

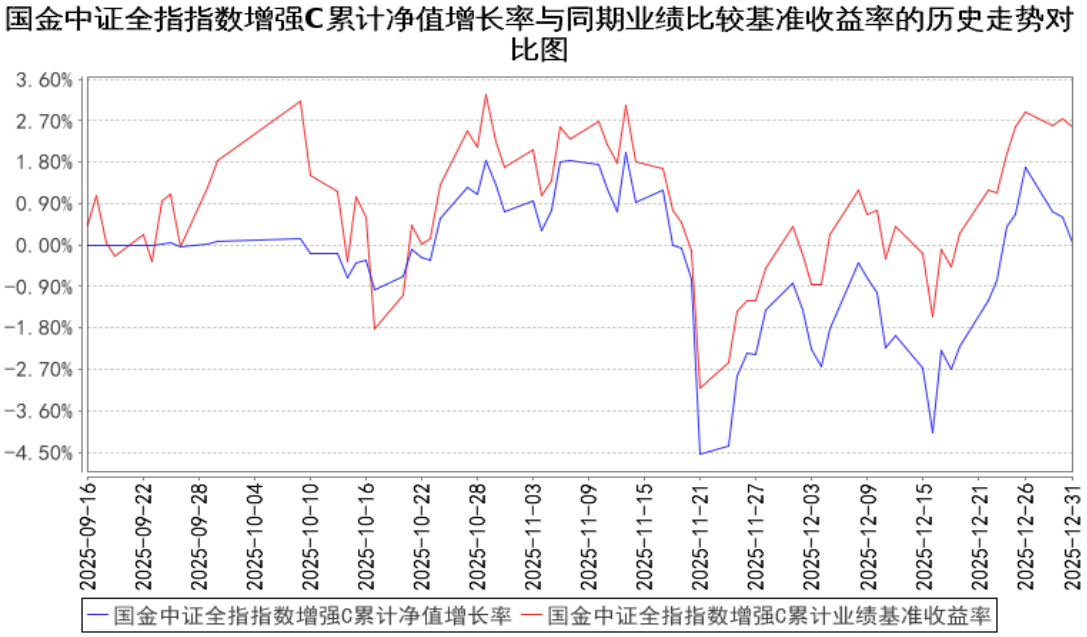

注：1、本基金 A 类份额、C 类份额基金合同生效日为 2025 年 09 月 16 日，基金合同生效日至报告期期末，本基金运作时间未满一年。

2、根据基金合同规定：基金管理人应当自基金合同生效之日起 6 个月内使基金的投资组合比例符合基金合同的有关约定。本基金建仓期为 2025 年 09 月 16 日至 2026 年 03 月 15 日，截至本报告期末，本基金建仓期尚未结束。

3.2.3 自基金合同生效以来基金每年净值增长率及其与同期业绩比较基准收益率的比较

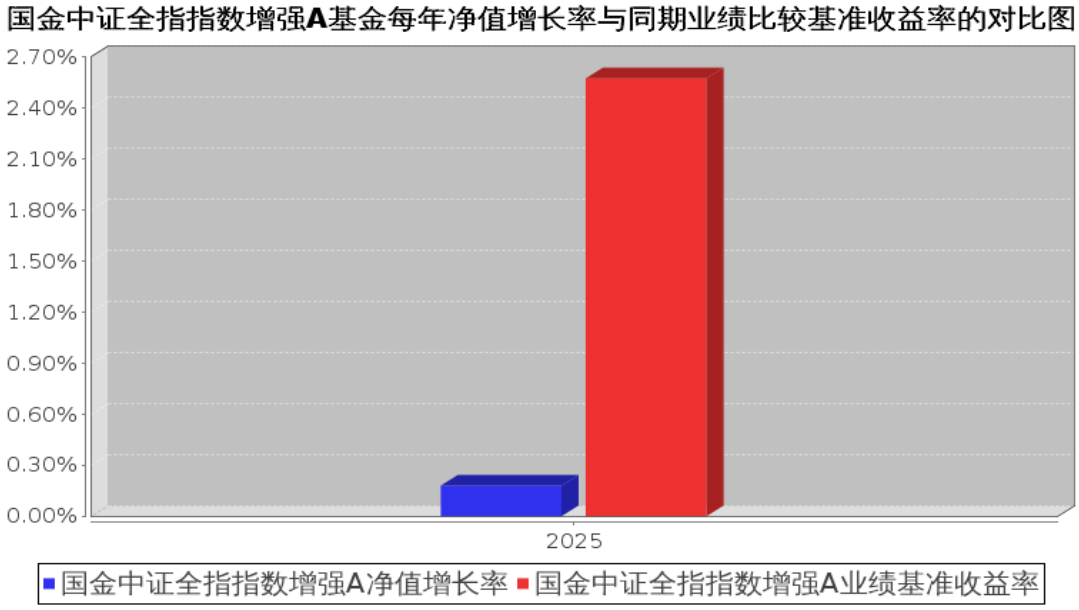

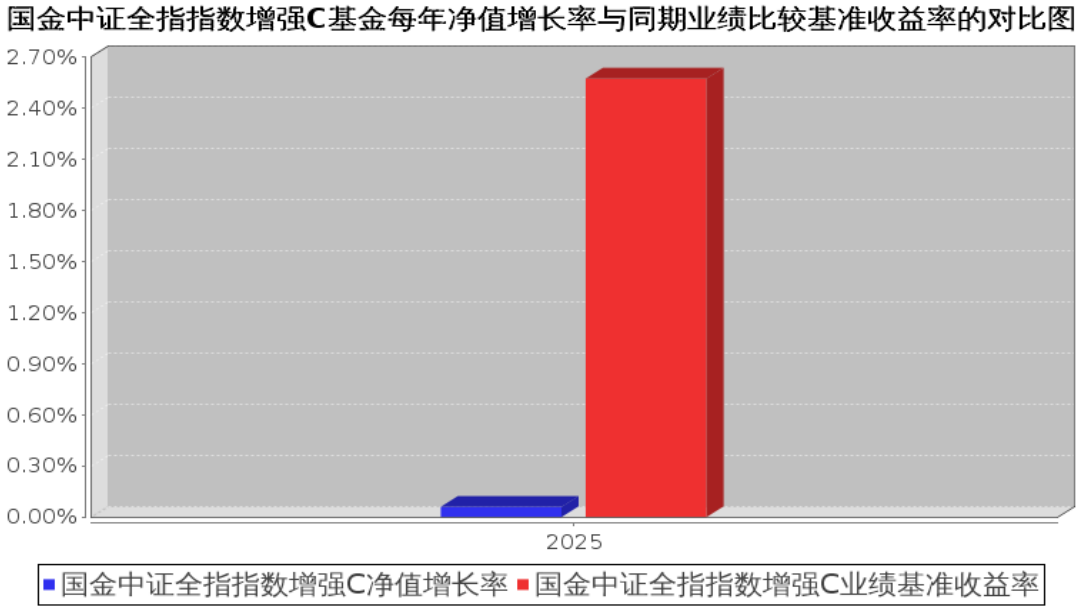

注：本基金 A 类份额、C 类份额基金合同生效日为 2025 年 09 月 16 日，合同生效当年按实际存续期计算，不按整个自然年度进行折算。

3.3 其他指标

无

3.4 过去三年基金的利润分配情况

无

§4 管理人报告

4.1 基金管理人及基金经理情况

4.1.1 基金管理人及其管理基金的经验

国金基金管理有限公司（原名称为“国金通用基金管理有限公司”）经中国证券监督管理委员会（证监许可[2011]1661 号）批准，于 2011 年 11 月 2 日成立，总部设在北京。公司注册资本为 3.6 亿元人民币，股东为国金证券股份有限公司、苏州工业园区兆润投资控股集团有限公司、广东宝丽华新能源股份有限公司、涌金投资控股有限公司、苏州元道亨经济信息咨询中心（有限合伙）、苏州元道利经济信息咨询中心（有限合伙）和苏州元道贞经济信息咨询中心（有限合伙），股权比例分别为 51%、19.5%、19.5%、5%、1.5%、1.9%、1.6%。截至 2025 年 12 月 31 日，国金基金管理有限公司共管理 33 只公募基金，具体包括国金国鑫灵活配置混合型发起式证券投资基金、国金沪深 300 指数增强证券投资基金、国金金腾通货币市场证券投资基金、国金众赢货币市场证券投资基金、国金及第中短债债券型证券投资基金、国金量化多策略灵活配置混合型证券投资基金、国金量化多因子股票型证券投资基金、国金惠鑫短债债券型证券投资基金、国金惠盈纯债债券型证券投资基金、国金惠安利率债债券型证券投资基金、国金鑫意医药消费混合型发起式证券投资基金、国金惠远纯债债券型证券投资基金、国金惠丰 39 个月定期开放债券型证券投资基金、国金惠享一年定期开放纯债债券型发起式证券投资基金、国金鑫悦经济新动能混合型证券投资基金、国金自主创新混合型证券投资基金、国金惠诚债券型证券投资基金、国金 ESG 持续增长混合型证券投资基金、国金核心资产一年持有期混合型证券投资基金、国金新兴价值混合型证券投资基金、国金量化精选混合型证券投资基金、国金铁建重庆渝遂高速公路封闭式基础设施证券投资基金、国金中证 1000 指数增强型证券投资基金、国金中证同业存单 AAA 指数 7 天持有期证券投资基金、国金中债 1-5 年政策性金融债指数证券投资基金、国金智享量化选股混合型证券投资基金、国金中证 A500 指数增强型证券投资基金、国金安瑞平衡混合型证券投资基金、国金红利量化选股混合型证券投资基金、国金中证全指指数增强型证券投资基金、国金安和债券型证券投资基金、国金智远量化选股混合型证券投资基金、国金科创创业量化选股股票型证券投资基金。

4.1.2 基金经理（或基金经理小组）及基金经理助理简介

姓名	职务	任本基金的基金经理（助理）期限		证券从业年限	说明
		任职日期	离任日期		
马芳	本基金的基金经理	2025 年 9 月 16 日	-	9 年	马芳女士，中国人民大学硕士。2003 年 7 月至 2005 年 7 月在华泰贝通网络科技有限公司担任 IT 事业部测试工程师，2005 年 8 月至 2015 年 9 月在奥博杰天软件北

					京有限公司担任软件研发中心证券交易系统自动化测试部经理，2015 年 9 月至 2016年5月在北京海峰科技有限责任公司担任特定估值方案项目部经理。2016 年 5 月加入国金基金管理有限公司，历任量化投资运营中心副总经理、产品中心副总经理，现任量化投资中心副总经理。

注：（1）任职日期和离任日期分别指根据公司决定确定的聘任日期和解聘日期，首任基金经理的任职日期按基金合同生效日填写；（2）证券从业的含义遵从行业协会相关规定。

4.2 管理人对报告期内本基金运作遵规守信情况的说明

本基金管理人在本报告期内严格遵守《中华人民共和国证券法》《中华人民共和国证券投资基金法》《公开募集证券投资基金运作管理办法》和其他有关法律法规的规定，以及《国金中证全指指数增强型证券投资基金基金合同》的约定，本着诚实信用、勤勉尽责的原则管理和运用基金资产，在严格控制风险的基础上，为基金份额持有人谋求利益，无损害基金份额持有人利益的行为。本基金无违法、违规行为。本基金投资组合符合有关法规及基金合同的约定。

4.3 管理人对报告期内公平交易情况的专项说明

4.3.1 公平交易制度和控制方法

本基金管理人根据《证券投资基金法》、《证券投资基金管理公司公平交易制度指导意见》及其他相关法律法规，制定了《国金基金管理有限公司公平交易管理办法》，在投资管理活动中公平对待不同投资组合，严禁直接或者通过与第三方的交易安排在不同投资组合之间进行利益输送。

该公平交易管理方法规范的范围包括境内上市股票、债券的一级市场申购、二级市场交易等投资管理活动，同时包括授权、研究分析、投资决策、交易执行（集中竞价及非集中竞价交易）、业绩评估等投资管理活动相关的各个环节。

第一，明确公平交易的原则：（1）信息获取公平原则，不同投资组合经理可公平获得研究成果；（2）交易机会公平原则，不同投资组合经理可获得公平交易执行的机会。

第二，对公募基金和私募资产管理计划等不同类型业务，公司分别设立独立的投资人员；研究团队对所有的投资业务同时提供研究支持；设立独立的基金交易部，实行集中交易制度，将投资管理职能和交易执行职能相隔离；设立独立的合规风控部，对研究、投资、交易业务的公平交易进行监控、分析、预警、报告等。

第三，通过岗位设置、制度约束、流程规范、技术手段相结合的方式，实现公平交易的控制，具体如下：（1）总经理、督察长、风险控制委员会负责指导建立公平交易制度，并对公平交易的执行情况进行审核。（2）产品开发：风险分析师根据相关法律法规、公司规章制度以及产品合同

的风险控制指标，在投资交易系统中完成风控参数设置，确保做好公平交易的事前控制。（3）研究与投资：投资人员负责在各自的职责及权限范围内从事相应的投资决策行为，其中，投资组合经理需对有可能涉及非公平交易的行为作出合理解释。研究人员负责以客观的研究方法开展研究工作，并根据研究结果建立及维护全公司适用的投资对象备选库和交易对手备选库。研究结果通过策略会、行业及个股报告会、投研平台、邮件系统等共享机制统一开放给所有的投资组合经理，以确保各投资组合享有公平的信息获取机会。（4）交易执行：交易人员负责建立并执行公平的集中交易制度和交易分配制度，合规风控部利用投资交易系统等对交易执行进行实时监控，确保各投资组合享有公平的交易执行机会。（5）事后分析：合规风控部利用公平交易系统对不同投资组合之间的同向、反向交易及交易时机和价差进行事后分析。（6）报告备案：合规风控部根据实时监控及事后分析的结果撰写定期报告，并由投资组合经理、督察长、总经理签署后，妥善保存分析报告备查。（7）信息披露环节：信息披露部门在各投资组合的定期报告中，至少披露公司整体公平交易制度执行情况、公平交易执行情况及异常交易行为专项说明等事项。（8）反馈完善：根据事后分析报告及信息披露结果，公平交易各相关部门对相关环节予以不断完善，以确保公平交易的执行日臻完善。（9）监督检查：合规风控部监察稽核人员根据法规规定及公司公平交易制度规定，监督、检查、评价公司公平交易制度执行情况，并提出改进建议。会计师事务所在公司年度内部控制评价报告中对公司公平交易制度的执行情况做出专项评价。

4.3.2 公平交易制度的执行情况

报告期内，本基金管理人严格执行了《证券投资基金管理公司公平交易制度指导意见》和《国金基金管理有限公司公平交易管理办法》的规定，通过制度、流程和系统等方式在各业务环节严格控制交易公平执行，公平对待旗下所有投资组合。在投资决策内部控制方面，各投资组合按投资管理制度和流程独立决策，并在获得投资信息、投资建议和实施投资决策方面享有公平的机会；在交易执行控制方面，通过完善交易范围内各类交易的公平交易执行细则、严格的流程控制、持续的技术改进，确保公平交易原则的实现；在行为监控和分析评估方面，通过 IT 系统和人工监控等方式进行日常监控，确保做好公平交易的监控和分析。

4.3.3 异常交易行为的专项说明

报告期内，未发现本基金存在异常交易行为。

报告期内，本基金管理人管理的所有投资组合参与的交易所公开竞价交易，未出现同日反向交易成交较少的单边交易量超过该证券当日成交量的 5%的情况。

4.4 管理人对报告期内基金的投资策略和业绩表现的说明

4.4.1 报告期内基金投资策略和运作分析

2025 年的市场环境呈现以下特征：市场风格方面，主要市场风格因子的波动幅度较 2024 年同期有所收窄，但较高波动行情的出现频率与 2024 年相当，贝塔值、动量和市值等风格因子在 2025 年内波动较大；市场活跃度方面，2025 年下半年整体高于上半年，市场活跃度的峰值水平与 2024 年四季度相当；行业表现方面，大部分中信一级行业在报告期内录得正收益，其中涨幅居前的行业为有色金属、通信、电子，而食品饮料、煤炭则出现下跌，行业最大跌幅超过 6%。

报告期内，本基金超额收益的波动率低于历史均值，较为严格的风险约束一定程度上提升了超额收益的稳定性。随着机构投资者占比持续提升、投资方法论不断演进，各类飞速发展的计算机技术和人工智能模型为资产管理提供更为高效的工具，市场有效性的提升是大势所趋。在这一过程中，风险模型的成熟度要求相应提高，这也是国金量化模型持续迭代优化的重要方向之一。

本基金于 2025 年 9 月成立，在四季度的部分时段未开放申赎，四季度后半段因处于财报披露空窗期，市场更容易受资金面、情绪面等影响，本基金遵循由量化模型驱动、视市场环境而定的稳健建仓节奏。本基金是指数增强产品，标的指数为中证全指指数，该指数的成份股及备选成份股的范围相比其他宽基指数更为广泛。报告期内，本基金的风险收益特征较为符合预期。

4.4.2 报告期内基金的业绩表现

截至本报告期末，本基金 A 类份额单位净值为 1.0018 元，累计单位净值为 1.0018 元；本报告期 A 类份额净值增长率为 0.18%，同期业绩比较基准增长率为 2.57%。

截至本报告期末，本基金 C 类份额单位净值为 1.0006 元，累计单位净值为 1.0006 元；本报告期 C 类份额净值增长率为 0.06%，同期业绩比较基准增长率为 2.57%。

4.5 管理人对宏观经济、证券市场及行业走势的简要展望

展望 2026 年，A 股市场出现巨幅波动的概率或将降低，但风格切换与行业轮动速度较快的特征可能仍将延续。在此背景下，指数增强产品需延续合理控制跟踪误差的运作思路，保持较为严格的风险控制，并持续优化风险模型，增强对市场风险的刻画能力，力争提升超额收益的稳健性。

4.6 管理人内部有关本基金的监察稽核工作情况

本报告期内，本基金管理人从合法、合规、保障基金持有人利益出发，由督察长领导独立于各业务部门的合规风控部对基金投资运作、公司经营管理及员工行为的合法合规性等进行了监察稽核，通过实时监控、定期检查、专项稽核、日常不定期抽查等方式，及时发现情况、提出整改意见、督促有关业务部门整改并跟踪改进落实情况，并按照相关要求定期制作监察稽核报告报公司管理层以及董事会。

本报告期内本基金管理人内部监察稽核的重点包括：

（1）进一步完善制度建设。本基金管理人根据公司实际业务情况及时制定相关管理制度，细化管理流程，并持续更新和完善，本基金管理人制定的规章制度涵盖公司主要业务范围。

（2）强化合规教育和培训。本基金管理人及时传达与基金相关的法律法规，将相关规定不断贯彻到相关制度及具体执行过程中，同时以组织公司内部培训、聘请外部律师提供法律专业培训等多种形式，提高全体员工的合规守法意识。

（3）有计划地开展监察稽核工作。本报告期内，本基金管理人根据年度监察稽核工作计划、通过日常监察与专项稽核相结合的方式，开展各项监察稽核工作，包括对基金销售、宣传材料、合同、反洗钱工作、基金投资运作、交易（包括公平交易）等方面进行稽核，对于稽核中发现的问题通过监察稽核报告的形式，及时将潜在风险通报部门负责人、督察长及公司总经理，督促改进并跟踪改进效果。通过日常监察与专项稽核的方式，保证内部监察稽核的全面性、实时性，强化内部控制流程，不断提高业务部门及人员的风险意识水平，从而较好地预防风险。

4.7 管理人对报告期内基金估值程序等事项的说明

报告期内，本基金管理人按照相关法律法规及基金合同关于估值的约定，严格执行内部估值控制程序，对基金所持有的投资品种进行估值。

公司设立的基金估值委员会为公司基金估值决策机构，估值委员会由公司督察长、投资总监、运营总监、清算业务负责人、研究部门负责人、风控业务负责人、合规业务负责人组成，可根据需要邀请产品托管人代表、公司独立董事、会计师事务所代表等外部人员参加。公司运营总监为公司基金估值委员会主席。运营支持部根据估值委员会的估值意见进行相关具体的估值调整或处理，并负责与托管人进行估值结果的核对，运营支持部业务人员复核后使用。基金经理作为估值工作小组成员，在基金估值定价过程中，充分表达对相关问题及定价方案的意见或建议，参与估值方案提议的制定，估值政策和估值方案最终由估值委员会决定，基金经理不具有表决权。本基金管理人参与估值流程的各方之间不存在任何的重大利益冲突。

本基金管理人已与中债金融估值中心有限公司及中证指数有限公司签署服务协议，由中债金融估值中心有限公司按约定提供银行间同业市场的估值数据，由中证指数有限公司按约定提供交易所交易的债券品种的估值数据和流通受限股票的折扣率数据。

4.8 管理人对报告期内基金利润分配情况的说明

根据基金相关法律法规和基金合同，结合本基金实际运作情况，本报告期内，本基金未进行利润分配，不存在应分配而未分配的情况。

4.9 管理人对会计师事务所出具非标准审计报告所涉相关事项的说明

无

4.10 报告期内管理人对本基金持有人数或基金资产净值预警情形的说明

本报告期，本基金无连续二十个工作日出现基金份额持有人数量不满二百人或者基金资产净值低于五千万元的情形。

§5 托管人报告

5.1 报告期内本基金托管人遵规守信情况声明

本报告期内，本基金托管人在对国金中证全指指数增强型证券投资基金的托管过程中，严格遵守《中华人民共和国证券投资基金法》、《证券投资基金托管业务管理办法》等相关法律法规的规定和基金合同、托管协议的约定勤勉履行基金托管人职责，不存在任何损害基金份额持有人利益的行为。

5.2 托管人对报告期内本基金投资运作遵规守信、净值计算、利润分配等情况的说明

本报告期内，国金基金管理有限公司在本基金各重要方面的运作符合基金合同、托管协议的约定，本基金托管人未发现本基金在投资运作、基金资产净值计算、基金份额申购赎回价格计算、基金费用开支及利润分配等方面存在任何损害基金份额持有人利益的行为。

5.3 托管人对本年度报告中财务信息等内容的真实、准确和完整发表意见

本基金托管人依法对国金基金管理有限公司编制和披露的国金中证全指指数增强型证券投资基金 2025 年年度报告中的财务指标、净值表现、利润分配情况、财务会计报告、投资组合报告等内容进行了核查，以上内容真实、准确和完整。

§6 审计报告

6.1 审计报告基本信息

财务报表是否经过审计	是
审计意见类型	标准无保留意见
审计报告编号	安永华明(2026)审字第 70015670_A29 号

6.2 审计报告的基本内容

审计报告标题	审计报告
审计报告收件人	国金中证全指指数增强型证券投资基金全体基金份额持有人
审计意见	我们审计了国金中证全指指数增强型证券投资基金的财务报表，包括 2025 年 12 月 31 日的资产负债表，2025 年 9 月 16 日(基金合同生效日)至 2025 年 12 月 31 日止期间的利润表、净资产变动表以及相关财务报表附注。 我们认为，后附的国金中证全指指数增强型证券投资基金的

	财务报表在所有重大方面按照企业会计准则的规定编制，公允反映了国金中证全指指数增强型证券投资基金 2025 年 12 月 31 日的财务状况以及 2025 年 9 月 16 日(基金合同生效日)至 2025 年 12 月 31 日止期间的经营成果和净值变动情况。
形成审计意见的基础	我们按照中国注册会计师审计准则的规定执行了审计工作。审计报告的“注册会计师对财务报表审计的责任”部分进一步阐述了我们在这些准则下的责任。按照《中国注册会计师独立性准则第 1 号——财务报表审计和审阅业务对独立性的要求》和中国注册会计师职业道德守则，我们独立于国金中证全指指数增强型证券投资基金，并履行了职业道德方面的其他责任。我们在审计中遵循了对公众利益实体审计的独立性要求。我们相信，我们获取的审计证据是充分、适当的，为发表审计意见提供了基础。
强调事项	无
其他事项	无
其他信息	国金中证全指指数增强型证券投资基金管理层对其他信息负责。其他信息包括年度报告中涵盖的信息，但不包括财务报表和我们的审计报告。 我们对财务报表发表的审计意见不涵盖其他信息，我们也不对其他信息发表任何形式的鉴证结论。 结合我们对财务报表的审计，我们的责任是阅读其他信息，在此过程中，考虑其他信息是否与财务报表或我们在审计过程中了解到的情况存在重大不一致或者似乎存在重大错报。基于我们已执行的工作，如果我们确定其他信息存在重大错报，我们应当报告该事实。在这方面，我们无任何事项需要报告。
管理层和治理层对财务报表的责任	管理层负责按照企业会计准则的规定编制财务报表，使其实现公允反映，并设计、执行和维护必要的内部控制，以使财务报表不存在由于舞弊或错误导致的重大错报。 在编制财务报表时，管理层负责评估国金中证全指指数增强型证券投资基金的持续经营能力，披露与持续经营相关的事项（如适用），并运用持续经营假设，除非计划进行清算、终止运营或别无其他现实的选择。 治理层负责监督国金中证全指指数增强型证券投资基金的财务报告过程。
注册会计师对财务报表审计的责任	我们的目标是对财务报表整体是否不存在由于舞弊或错误导致的重大错报获取合理保证，并出具包含审计意见的审计报告。合理保证是高水平的保证，但并不能保证按照审计准则执行的审计在某一重大错报存在时总能发现。错报可能由于舞弊或错误导致，如果合理预期错报单独或汇总起来可能影响财务报表使用者依据财务报表作出的经济决策，则通常认为错报是重大的。 在按照审计准则执行审计工作的过程中，我们运用职业判断，并保持职业怀疑。同时，我们也执行以下工作： （1）识别和评估由于舞弊或错误导致的财务报表重大错报风

	险，设计和实施审计程序以应对这些风险，并获取充分、适当的审计证据，作为发表审计意见的基础。由于舞弊可能涉及串通、伪造、故意遗漏、虚假陈述或凌驾于内部控制之上，未能发现由于舞弊导致的重大错报的风险高于未能发现由于错误导致的重大错报的风险。 （2）了解与审计相关的内部控制，以设计恰当的审计程序，但目的并非对内部控制的有效性发表意见。 （3）评价管理层选用会计政策的恰当性和作出会计估计及相关披露的合理性。 （4）对管理层使用持续经营假设的恰当性得出结论。同时，根据获取的审计证据，就可能导致对国金中证全指指数增强型证券投资基金持续经营能力产生重大疑虑的事项或情况是否存在重大不确定性得出结论。如果我们得出结论认为存在重大不确定性，审计准则要求我们在审计报告中提请报表使用者注意财务报表中的相关披露；如果披露不充分，我们应当发表非无保留意见。我们的结论基于截至审计报告日可获得的信息。然而，未来的事项或情况可能导致国金中证全指指数增强型证券投资基金不能持续经营。 （5）评价财务报表的总体列报（包括披露）、结构和内容，并评价财务报表是否公允反映相关交易和事项。 我们与治理层就计划的审计范围、时间安排和重大审计发现等事项进行沟通，包括沟通我们在审计中识别出的值得关注的内部控制缺陷。	
会计师事务所的名称	安永华明会计师事务所（特殊普通合伙）	
注册会计师的姓名	贺耀	王蕊
会计师事务所的地址	北京市东城区东长安街 1 号东方广场安永大楼 17 层 01-12 室	
审计报告日期	2026 年 03 月 31 日	

§7 年度财务报表

7.1 资产负债表

会计主体：国金中证全指指数增强型证券投资基金

报告截止日：2025 年 12 月 31 日

单位：人民币元

资 产	附注号	本期末 2025 年 12 月 31 日
资 产：		
货币资金	7.4.7.1	122,804,661.06
结算备付金		-
存出保证金		-
交易性金融资产	7.4.7.2	1,241,674,693.05
其中：股票投资		1,241,674,693.05
基金投资		-

债券投资		-
资产支持证券投资		-
贵金属投资		-
其他投资		-
衍生金融资产	7.4.7.3	-
买入返售金融资产	7.4.7.4	-
债权投资	7.4.7.5	-
其中：债券投资		-
资产支持证券投资		-
其他投资		-
其他债权投资	7.4.7.6	-
其他权益工具投资	7.4.7.7	-
应收清算款		-
应收股利		-
应收申购款		1,461,336.65
递延所得税资产		-
其他资产	7.4.7.8	-
资产总计		1,365,940,690.76
负债和净资产	**附注号**	**本期末 2025 年 12 月 31 日**
负 债：		
短期借款		-
交易性金融负债		-
衍生金融负债	7.4.7.3	-
卖出回购金融资产款		-
应付清算款		-
应付赎回款		51,728,474.68
应付管理人报酬		997,317.63
应付托管费		124,664.69
应付销售服务费		239,370.53
应付投资顾问费		-
应交税费		-
应付利润		-
递延所得税负债		-
其他负债	7.4.7.9	70,000.00
负债合计		53,159,827.53
净资产：		
实收基金	7.4.7.10	1,311,151,153.81
其他综合收益	7.4.7.11	-
未分配利润	7.4.7.12	1,629,709.42
净资产合计		1,312,780,863.23
负债和净资产总计		1,365,940,690.76

注：1.报告截止日 2025 年 12 月 31 日，国金中证全指指数增强 A 基金份额净值 1.0018 元，基金

份额总额 712,943,521.01 份；国金中证全指指数增强 C 基金份额净值 1.0006 元，基金份额总额 598,207,632.80 份。国金中证全指指数增强份额总额合计为 1,311,151,153.81 份。

2.本期财务报表的实际编制期间系 2025 年 9 月 16 日（基金合同生效日）至 2025 年 12 月 31 日。

3.截至报告期末本基金合同生效未满一年，本报告期的财务报表及报表附注均无同期对比数据。

7.2 利润表

会计主体：国金中证全指指数增强型证券投资基金

本报告期：2025 年 9 月 16 日（基金合同生效日）至 2025 年 12 月 31 日

单位：人民币元

项 目	附注号	本期 2025 年 9 月 16 日（基金合同生效日）至 2025 年 12 月 31 日
一、营业总收入		5,636,968.79
1.利息收入		1,802,022.95
其中：存款利息收入	7.4.7.13	1,504,654.80
债券利息收入		-
资产支持证券利息收入		-
买入返售金融资产收入		297,368.15
其他利息收入		-
2.投资收益（损失以“-”填列）		15,084,721.73
其中：股票投资收益	7.4.7.14	13,938,173.86
基金投资收益		-
债券投资收益	7.4.7.15	-
资产支持证券投资收益	7.4.7.16	-
贵金属投资收益	7.4.7.17	-
衍生工具收益	7.4.7.18	-
股利收益	7.4.7.19	1,146,547.87
以摊余成本计量的金融资产终止确认产生的收益		-
其他投资收益		-
3.公允价值变动收益（损失以“-”号填列）	7.4.7.20	-11,250,924.27
4.汇兑收益（损失以“-”号填列）		-
5.其他收入（损失以“-”号填列）	7.4.7.21	1,148.38
减：二、营业总支出		4,878,553.63
1．管理人报酬	7.4.10.2.1	3,517,198.32
其中：暂估管理人报酬		-
2．托管费	7.4.10.2.2	439,649.75

3．销售服务费	7.4.10.2.3	851,705.56
4．投资顾问费		-
5．利息支出		-
其中：卖出回购金融资产支出		-
6．信用减值损失	7.4.7.22	-
7．税金及附加		-
8．其他费用	7.4.7.23	70,000.00
三、利润总额（亏损总额以“-”号填列）		758,415.16
减：所得税费用		-
四、净利润（净亏损以“-”号填列）		758,415.16
五、其他综合收益的税后净额		-
六、综合收益总额		758,415.16

7.3 净资产变动表

会计主体：国金中证全指指数增强型证券投资基金

本报告期：2025 年 9 月 16 日（基金合同生效日）至 2025 年 12 月 31 日

单位：人民币元

项目	本期 2025 年 9 月 16 日（基金合同生效日）至 2025 年 12 月 31 日			
	实收基金	其他综合收益	未分配利润	净资产合计
一、上期期末净资产	-	-	-	-
加：会计政策变更	-	-	-	-
前期差错更正	-	-	-	-
其他	-	-	-	-
二、本期期初净资产	1,533,950,109.24	-	-	1,533,950,109.24
三、本期增减变动额（减少以“-”号填列）	-222,798,955.43	-	1,629,709.42	-221,169,246.01
（一）、综合收益总额	-	-	758,415.16	758,415.16
（二）、本期基金份额交易产生的净资产变动数（净资产减少以“-”号填列）	-222,798,955.43	-	871,294.26	-221,927,661.17
其中：1.基金申购款	11,042,909.98	-	-104,590.88	10,938,319.10

2.基金赎回款	-233,841,865.41	-	975,885.14	-232,865,980.27
（三）、本期向基金份额持有人分配利润产生的净资产变动（净资产减少以“-”号填列）	-	-	-	-
（四）、其他综合收益结转留存收益	-	-	-	-
四、本期期末净资产	1,311,151,153.81	-	1,629,709.42	1,312,780,863.23

报表附注为财务报表的组成部分。

本报告 7.1 至 7.4 财务报表由下列负责人签署：

邰海波	聂武鹏	于晓莲
基金管理人负责人	主管会计工作负责人	会计机构负责人

7.4 报表附注

7.4.1 基金基本情况

国金中证全指指数增强型证券投资基金（以下简称“本基金”），系经中国证券监督管理委员会（以下简称“中国证监会”）证监许可[2025]1490 号文《关于准予国金中证全指指数增强型证券投资基金注册的批复》注册，由国金基金管理有限公司向社会公开募集，基金合同于 2025 年 9 月 16 日正式生效，本基金首次设立募集规模为 1,533,950,109.24 份基金份额。本基金为契约型开放式，存续期限不定。本基金的基金管理人和注册登记机构均为国金基金管理有限公司，基金托管人为广发证券股份有限公司。

本基金的投资范围包括标的指数的成份股（包括存托凭证、下同）、备选成份股（包括存托凭证、下同）、其他国内依法发行上市的股票（包含主板、科创板、创业板及其他依法发行上市的股票和存托凭证）、港股通标的股票、债券（包括国债、金融债、地方政府债、政府支持机构债券、政府支持债券、企业债、公司债、次级债、可转换债券（含分离交易可转债）、可交换债券、央行票据、中期票据、短期融资券、超短期融资券等）、资产支持证券、债券回购、同业存单、银行存款（包括协议存款、定期存款、以及其他银行存款等）、货币市场工具、股指期货、国债期货以及法律法规或中国证监会允许基金投资的其他金融工具（但须符合中国证监会相关规定）。本基金可

根据相关法律法规和基金合同的约定，参与融资及转融通证券出借业务。如法律法规或监管机构以后允许基金投资其他品种，基金管理人在履行适当程序后，可以将其纳入投资范围。

本基金的投资组合比例为：本基金投资于股票（含存托凭证）的资产比例不低于基金资产的 80%，投资于标的指数成份股及其备选成份股（均含存托凭证）的比例不低于非现金基金资产的 80%；投资于港股通标的股票的比例不超过本基金股票资产的 50%。每个交易日日终在扣除国债期货和股指期货合约需缴纳的交易保证金后，本基金应当保持不低于基金资产净值 5%的现金或者到期日在一年以内的政府债券，其中，现金不包括结算备付金、存出保证金、应收申购款等。如法律法规或监管机构变更投资品种的投资比例限制，基金管理人在履行适当程序后，可以调整上述投资品种的投资比例。

本基金的业绩比较基准为：中证全指指数收益率×95%+同期银行活期存款利率（税后）×5%。

7.4.2 会计报表的编制基础

本财务报表系按照财政部颁布的《企业会计准则——基本准则》以及其后颁布及修订的具体会计准则、解释以及《资产管理产品相关会计处理规定》和其他相关规定（统称“企业会计准则”）编制，同时，在信息披露和估值方面，也参考了中国证监会颁布的《中国证券监督管理委员会关于证券投资基金估值业务的指导意见》《公开募集证券投资基金信息披露管理办法》《证券投资基金信息披露内容与格式准则》第 2 号《年度报告的内容与格式》、《证券投资基金信息披露编报规则》第 3 号《会计报表附注的编制及披露》、《证券投资基金信息披露 XBRL 模板第 3 号<年度报告和中期报告>》以及中国证监会和中国证券投资基金业协会颁布的其他相关规定。

本财务报表以本基金持续经营为基础列报。

7.4.3 遵循企业会计准则及其他有关规定的声明

本财务报表符合企业会计准则的要求，真实、完整地反映了本基金于 2025 年 12 月 31 日的财务状况以及自 2025 年 9 月 16 日（基金合同生效日）起至 2025 年 12 月 31 日止期间的经营成果和净值变动情况。

7.4.4 重要会计政策和会计估计

7.4.4.1 会计年度

本基金会计年度采用公历年度，即每年自 1 月 1 日起至 12 月 31 日止。本期财务报表的实际编制期间系自 2025 年 9 月 16 日（基金合同生效日）起至 2025 年 12 月 31 日止。

7.4.4.2 记账本位币

本基金记账本位币和编制本财务报表所采用的货币均为人民币。除有特别说明外，均以人民币元为单位表示。

7.4.4.3 金融资产和金融负债的分类

金融工具是指形成本基金的金融资产（或负债），并形成其他单位的金融负债（或资产）或权益工具的合同。

(1)金融资产分类

本基金的金融资产于初始确认时根据管理金融资产的业务模式和金融资产的合同现金流量特征分类为：以公允价值计量且其变动计入当期损益的金融资产、以摊余成本计量的金融资产；

(2)金融负债分类

除由于金融资产转移不符合终止确认条件或继续涉入被转移金融资产所形成的金融负债以外，本基金的金融负债于初始确认时分类为：以公允价值计量且其变动计入当期损益的金融负债、以摊余成本计量的金融负债。

7.4.4.4 金融资产和金融负债的初始确认、后续计量和终止确认

本基金于成为金融工具合同的一方时确认一项金融资产或金融负债。

划分为以公允价值计量且其变动计入当期损益的金融资产和金融负债，以及不作为有效套期工具的衍生工具，按照取得时的公允价值作为初始确认金额，相关的交易费用在发生时计入当期损益；

划分为以摊余成本计量的金融资产和金融负债，按照取得时的公允价值作为初始确认金额，相关交易费用计入其初始确认金额；

对于以公允价值计量且其变动计入当期损益的金融资产，采用公允价值进行后续计量，其公允价值变动形成的利得或损失计入当期损益；

对于以摊余成本计量的金融资产，采用实际利率法确认利息收入，其终止确认、修改或减值产生的利得或损失，均计入当期损益；

本基金以预期信用损失为基础，对以摊余成本计量的金融资产进行减值处理并确认损失准备。对于不含重大融资成分的应收款项，本基金运用简化计量方法，按照相当于整个存续期内的预期信用损失金额计量损失准备。除上述采用简化计量方法以外的金融资产，本基金在每个估值日评估其信用风险自初始确认后是否已经显著增加，如果信用风险自初始确认后未显著增加，处于第一阶段，本基金按照相当于未来 12 个月内预期信用损失的金额计量损失准备，并按照账面余额和实际利率计算利息收入；如果信用风险自初始确认后已显著增加但尚未发生信用减值的，处于第二阶段，本基金按照相当于整个存续期内预期信用损失的金额计量损失准备，并按照账面余额和实际利率计算利息收入；如果初始确认后发生信用减值的，处于第三阶段，本基金按照相当于整个存续期内预期信用损失的金额计量损失准备，并按照摊余成本和实际利率计算利息收入；

本基金在每个估值日评估相关金融工具的信用风险自初始确认后是否已显著增加。本基金以单项金融工具或者具有相似信用风险特征的金融工具组合为基础，通过比较金融工具在估值日发生违约的风险与在初始确认日发生违约的风险，以确定金融工具预计存续期内发生违约风险的变化情况；

本基金计量金融工具预期信用损失的方法反映的因素包括：通过评价一系列可能的结果而确定的无偏概率加权平均金额、货币时间价值，以及在估值日无须付出不必要的额外成本或努力即可获得的有关过去事项、当前状况以及未来经济状况预测的合理且有依据的信息；

当对金融资产预期未来现金流量具有不利影响的一项或多项事件发生时，该金融资产成为已发生信用减值的金融资产；

当本基金不再合理预期能够全部或部分收回金融资产合同现金流量时，本基金直接减记该金融资产的账面余额；

当收取该金融资产现金流量的合同权利终止，或该收取金融资产现金流量的权利已转移，且符合金融资产转移的终止确认条件的，金融资产将终止确认；

本基金已将金融资产所有权上几乎所有的风险和报酬转移给转入方的，终止确认该金融资产；保留了金融资产所有权上几乎所有的风险和报酬的，不终止确认该金融资产；本基金既没有转移也没有保留金融资产所有权上几乎所有的风险和报酬的，分别下列情况处理：放弃了对该金融资产控制的，终止确认该金融资产并确认产生的资产和负债；未放弃对该金融资产控制的，按照其继续涉入所转移金融资产的程度确认有关金融资产，并相应确认有关负债。

交易性金融负债（含属于金融负债的衍生工具），按照公允价值进行后续计量，其公允价值变动形成的利得或损失计入当期损益。对于以摊余成本计量的金融负债，采用实际利率法，按照摊余成本进行后续计量。如果金融负债的责任已履行、撤销或届满，则对金融负债进行终止确认。

7.4.4.5 金融资产和金融负债的估值原则

公允价值，是指市场参与者在计量日发生的有序交易中，出售一项资产所能收到或者转移一项负债所需支付的价格。本基金以公允价值计量相关资产或负债，假定出售资产或者转移负债的有序交易在相关资产或负债的主要市场进行；不存在主要市场的，本基金假定该交易在相关资产或负债的最有利市场进行。主要市场（或最有利市场）是本基金在计量日能够进入的交易市场。本基金采用市场参与者在对该资产或负债定价时为实现其经济利益最大化所使用的假设。

在财务报表中以公允价值计量或披露的资产和负债，根据对公允价值计量整体而言具有重要意义的最低层次输入值，确定所属的公允价值层次：第一层次输入值，在计量日能够取得的相同资产或负债在活跃市场上未经调整的报价；第二层次输入值，除第一层次输入值外相关资产或负

债直接或间接可观察的输入值；第三层次输入值，相关资产或负债的不可观察输入值。

每个资产负债表日，本基金对在财务报表中确认的持续以公允价值计量的资产和负债进行重新评估，以确定是否在公允价值计量层次之间发生转换。

本基金持有的以公允价值计量且其变动计入当期损益的金融资产和金融负债按如下原则确定公允价值并进行估值：

(1)存在活跃市场的金融工具，按照估值日能够取得的相同资产或负债在活跃市场上未经调整的报价作为公允价值；估值日无报价且最近交易日后未发生影响公允价值计量的重大事件的，应采用最近交易日的报价确定公允价值。有充足证据表明估值日或最近交易日的报价不能真实反映公允价值的，应对报价进行调整，确定公允价值。

与上述投资品种相同，但具有不同特征的，应以相同资产或负债的公允价值为基础，并在估值技术中考虑不同特征因素的影响。特征是指对资产出售或使用的限制等，如果该限制是针对资产持有者的，那么在估值技术中不应将该限制作为特征考虑。此外，基金管理人不应考虑因大量持有相关资产或负债所产生的溢价或折价；

(2)不存在活跃市场的金融工具，应采用在当前情况下适用并且有足够可利用数据和其他信息支持的估值技术确定公允价值。采用估值技术确定公允价值时，应优先使用可观察输入值，只有在无法取得相关资产或负债可观察输入值或取得不切实可行的情况下，才使用不可观察输入值；

(3)如有确凿证据表明按上述方法进行估值不能客观反映其公允价值的，基金管理人可根据具体情况与基金托管人商定后，按最能反映公允价值的方法估值；

(4)如有新增事项，按国家最新规定估值。

7.4.4.6 金融资产和金融负债的抵销

当本基金具有抵销已确认金融资产和金融负债的法定权利，且该种法定权利现在是可执行的，同时本基金计划以净额结算或同时变现该金融资产和清偿该金融负债时，金融资产和金融负债以相互抵销后的金额在资产负债表内列示。除此以外，金融资产和金融负债在资产负债表内分别列示，不予相互抵销。

7.4.4.7 实收基金

实收基金为对外发行的基金份额总额所对应的金额。由于申购和赎回引起的实收基金变动分别于基金申购确认日及基金赎回确认日确认。上述申购和赎回分别包括基金转换所引起的转入基金的实收基金增加和转出基金的实收基金减少。

7.4.4.8 损益平准金

损益平准金包括已实现损益平准金和未实现损益平准金。已实现损益平准金指在申购或赎回

基金份额时，申购或赎回款项中包含的按累计未分配的已实现收益/（损失）占基金净值比例计算的金额。未实现损益平准金指在申购或赎回基金份额时，申购或赎回款项中包含的按累计未实现利得/(损失)占基金净值比例计算的金额。损益平准金于基金申购确认日或基金赎回确认日确认。

未实现损益平准金与已实现损益平准金均在“损益平准金”科目中核算，并于期末全额转入“未分配利润/（累计亏损）”。

7.4.4.9 收入/（损失）的确认和计量

(1)存款利息收入按存款的本金与适用的利率逐日计提的金额入账。若提前支取定期存款，按协议规定的利率及持有期重新计算存款利息收入，并根据提前支取所实际收到的利息收入与账面已确认的利息收入的差额确认利息损失，列入利息收入减项，存款利息收入以净额列示；

(2)交易性金融资产在买入/卖出的成交日发生的交易费用，计入投资收益；

债券投资和资产支持证券投资持有期间，按证券票面价值与票面利率或预期收益率计算的金额扣除适用情况下的相关税费后的净额确认为投资收益，在证券实际持有期内逐日计提；

处置交易性金融资产的投资收益于成交日确认，并按成交金额与该交易性金融资产的账面余额的差额扣除适用情况下的相关税费后的净额入账，同时转出已确认的公允价值变动收益；

(3)股利收益于除息日确认，并按发行人宣告的分红派息比例计算的金额扣除适用情况下的相关税费后的净额入账；

(4)处置衍生工具的投资收益于成交日确认，并按处置衍生工具成交金额与其成本的差额扣除适用情况下的相关税费后的净额入账，同时转出已确认的公允价值变动收益；

(5)买入返售金融资产收入，按实际利率法确认利息收入，在回购期内逐日计提；

(6)公允价值变动收益系本基金持有的以公允价值计量且其变动计入当期损益的金融资产、以公允价值计量且其变动计入当期损益的金融负债等公允价值变动形成的应计入当期损益的利得或损失；

(7)其他收入在经济利益很可能流入从而导致本基金资产增加或者负债减少、且经济利益的流入额能够可靠计量时予以确认。

7.4.4.10 费用的确认和计量

本基金的管理人报酬和托管费等费用按照权责发生制原则，在本基金接受相关服务的期间计入当期损益。

以摊余成本计量的金融负债在持有期间确认的利息支出按实际利率法计算，实际利率法与直线法差异较小的则按直线法计算。

7.4.4.11 基金的收益分配政策

同一类别每一基金份额享有同等分配权。本基金收益分配方式有现金分红和红利再投资两种。若期末未分配利润中的未实现部分为正数，包括基金经营活动产生的未实现损益以及基金份额交易产生的未实现平准金等，则期末可供分配利润的金额为期末未分配利润中的已实现部分；若期末未分配利润的未实现部分为负数，则期末可供分配利润的金额为期末未分配利润，即已实现部分相抵未实现部分后的余额。经宣告的拟分配基金收益于分红除权日从净资产转出。

7.4.4.12 外币交易

外币交易按交易发生日的即期汇率将外币金额折算为人民币金额。

以公允价值计量的外币非货币性项目，于估值日采用估值日的即期汇率折算为人民币，与所产生的折算差额直接计入公允价值变动损益科目。

7.4.4.13 分部报告

经营分部是指本基金内同时满足下列条件的组成部分：

(1)该组成部分能够在日常活动中产生收入、发生费用；

(2)能够定期评价该组成部分的经营成果，以决定向其配置资源、评价其业绩；

(3)能够取得该组成部分的财务状况、经营成果和现金流量等有关会计信息。

如果两个或多个经营分部具有相似的经济特征，并且满足一定条件的，则合并为一个经营分部。

本基金目前以一个经营分部运作，不需要进行分部报告的披露。

7.4.4.14 其他重要的会计政策和会计估计

本基金本报告期无其他重要的会计政策和会计估计。

7.4.5 会计政策和会计估计变更以及差错更正的说明

7.4.5.1 会计政策变更的说明

本基金本报告期无会计政策变更。

7.4.5.2 会计估计变更的说明

本基金本报告期无会计估计变更。

7.4.5.3 差错更正的说明

本基金本报告期无重大会计差错的内容和更正金额。

7.4.6 税项

7.4.6.1 印花税

经国务院批准，财政部、国家税务总局研究决定，自 2008 年 4 月 24 日起，调整证券（股票）

交易印花税税率，由原先的 3‰调整为 1‰，自 2008 年 9 月 19 日起，调整由出让方按证券（股票）交易印花税税率缴纳印花税，受让方不再征收，税率不变；　根据财政部、税务总局公告 2023 年第 39 号《关于减半征收证券交易印花税的公告》的规定，自 2023 年 8 月 28 日起，证券交易印花税实施减半征收。

7.4.6.2　增值税

根据财政部、国家税务总局财税[2016]36 号文《关于全面推开营业税改征增值税试点的通知》的规定，对证券投资基金（封闭式证券投资基金，开放式证券投资基金）管理人运用基金买卖股票、债券的转让收入免征增值税；国债、地方政府债利息收入以及金融同业往来利息收入免征增值税；存款利息收入不征收增值税；

根据财政部、国家税务总局财税[2016]46 号文《关于进一步明确全面推开营改增试点金融业有关政策的通知》的规定，金融机构开展的质押式买入返售金融商品业务及持有政策性金融债券取得的利息收入属于金融同业往来利息收入；

根据财政部、国家税务总局财税[2016]70 号文《关于金融机构同业往来等增值税政策的补充通知》的规定，金融机构开展的买断式买入返售金融商品业务、同业存款、同业存单以及持有金融债券取得的利息收入属于金融同业往来利息收入；

根据财政部、国家税务总局财税[2016]140 号文《关于明确金融、房地产开发、教育辅助服务等增值税政策的通知》的规定，资管产品运营过程中发生的增值税应税行为，以资管产品管理人为增值税纳税人；

根据财政部、国家税务总局财税[2017]56 号文《关于资管产品增值税有关问题的通知》的规定，自 2018 年 1 月 1 日起，资管产品管理人运营资管产品过程中发生的增值税应税行为（以下简称“资管产品运营业务”），暂适用简易计税方法，按照 3%的征收率缴纳增值税，资管产品管理人未分别核算资管产品运营业务和其他业务的销售额和增值税应纳税额的除外。资管产品管理人可选择分别或汇总核算资管产品运营业务销售额和增值税应纳税额。对资管产品在 2018 年 1 月 1 日前运营过程中发生的增值税应税行为，未缴纳增值税的，不再缴纳；已缴纳增值税的，已纳税额从资管产品管理人以后月份的增值税应纳税额中抵减；

根据财政部、国家税务总局财税[2017]90 号文《关于租入固定资产进项税额抵扣等增值税政策的通知》的规定，自 2018 年 1 月 1 日起，资管产品管理人运营资管产品提供的贷款服务、发生的部分金融商品转让业务，按照以下规定确定销售额：提供贷款服务，以 2018 年 1 月 1 日起产生的利息及利息性质的收入为销售额；转让 2017 年 12 月 31 日前取得的股票（不包括限售股）、债券、基金、非货物期货，可以选择按照实际买入价计算销售额，或者以 2017 年最后一个交易日的

股票收盘价（2017 年最后一个交易日处于停牌期间的股票，为停牌前最后一个交易日收盘价）、债券估值（中债金融估值中心有限公司或中证指数有限公司提供的债券估值）、基金份额净值、非货物期货结算价格作为买入价计算销售额；

根据财政部、国家税务总局公告 2025 年第 4 号《关于国债等债券利息收入增值税政策的公告》自 2025 年 8 月 8 日起，对在该日期之后（含当日）新发行的国债、地方政府债券、金融债券的利息收入，恢复征收增值税。对在该日期之前已发行的国债、地方政府债券、金融债券（包含在 2025 年 8 月 8 日之后续发行的部分）的利息收入，继续免征增值税直至债券到期。

增值税附加税包括城市维护建设税、教育费附加和地方教育附加，以实际缴纳的增值税税额为计税依据，分别按规定的比例缴纳。

7.4.6.3　企业所得税

根据财政部、国家税务总局财税[2004]78 号文《关于证券投资基金税收政策的通知》的规定，自 2004 年 1 月 1 日起，对证券投资基金（封闭式证券投资基金，开放式证券投资基金）管理人运用基金买卖股票、债券的差价收入，继续免征企业所得税；

根据财政部、国家税务总局财税[2008]1 号文《关于企业所得税若干优惠政策的通知》的规定，对证券投资基金从证券市场中取得的收入，包括买卖股票、债券的差价收入，股权的股息、红利收入，债券的利息收入及其他收入，暂不征收企业所得税。

7.4.6.4　个人所得税

根据财政部、国家税务总局财税[2008]132 号文《财政部、国家税务总局关于储蓄存款利息所得有关个人所得税政策的通知》的规定，自 2008 年 10 月 9 日起，对储蓄存款利息所得暂免征收个人所得税；

根据财政部、国家税务总局、中国证监会财税[2012]85 号文《关于实施上市公司股息红利差别化个人所得税政策有关问题的通知》的规定，自 2013 年 1 月 1 日起，证券投资基金从公开发行和转让市场取得的上市公司股票，持股期限在 1 个月以内（含 1 个月）的，其股息红利所得全额计入应纳税所得额；持股期限在 1 个月以上至 1 年（含 1 年）的，暂减按 50%计入应纳税所得额；持股期限超过 1 年的，暂减按 25%计入应纳税所得额。上述所得统一适用 20%的税率计征个人所得税；

根据财政部、国家税务总局、中国证监会财税[2015]101 号文《关于上市公司股息红利差别化个人所得税政策有关问题的通知》的规定，自 2015 年 9 月 8 日起，证券投资基金从公开发行和转让市场取得的上市公司股票，持股期限超过 1 年的，股息红利所得暂免征收个人所得税。

7.4.6.5　境外投资

本基金运作过程中涉及的境外投资的税项问题，根据财政部、国家税务总局、中国证监会财税[2014]81 号文《关于沪港股票市场交易互联互通机制试点有关税收政策的通知》、财税[2016]127 号文《关于深港股票市场交易互联互通机制试点有关税收政策的通知》及其他境内外相关税务法规的规定和实务操作执行。

7.4.7 重要财务报表项目的说明

7.4.7.1 货币资金

单位：人民币元

项目	本期末 2025 年 12 月 31 日
活期存款	47,314,923.28
等于：本金	47,296,491.31
加：应计利息	18,431.97
减：坏账准备	-
定期存款	-
等于：本金	-
加：应计利息	-
减：坏账准备	-
其中：存款期限 1 个月以内	-
存款期限 1-3 个月	-
存款期限 3 个月以上	-
其他存款	75,489,737.78
等于：本金	75,487,949.48
加：应计利息	1,788.30
减：坏账准备	-
合计	122,804,661.06

注：其他存款为本基金存放在开立于基金结算机构的证券账户内的存款。

7.4.7.2 交易性金融资产

单位：人民币元

项目		本期末 2025 年 12 月 31 日			
		成本	应计利息	公允价值	公允价值变动
股票		1,252,925,617.32	-	1,241,674,693.05	-11,250,924.27
贵金属投资-金交所黄金合约		-	-	-	-
债券	交易所市场	-	-	-	-
	银行间市场	-	-	-	-
	合计	-	-	-	-
资产支持证券		-	-	-	-

基金	-	-	-	-
其他	-	-	-	-
合计	1,252,925,617.32	-	1,241,674,693.05	-11,250,924.27

7.4.7.3 衍生金融资产/负债

7.4.7.3.1 衍生金融资产/负债期末余额

无

7.4.7.3.2 期末基金持有的期货合约情况

无

7.4.7.3.3 期末基金持有的黄金衍生品情况

无

7.4.7.4 买入返售金融资产

7.4.7.4.1 各项买入返售金融资产期末余额

无

7.4.7.4.2 期末买断式逆回购交易中取得的债券

无

7.4.7.4.3 按预期信用损失一般模型计提减值准备的说明

无

7.4.7.5 债权投资

7.4.7.5.1 债权投资情况

无

7.4.7.5.2 债权投资减值准备计提情况

无

7.4.7.6 其他债权投资

7.4.7.6.1 其他债权投资情况

无

7.4.7.6.2 其他债权投资减值准备计提情况

无

7.4.7.7 其他权益工具投资

7.4.7.7.1 其他权益工具投资情况

无

7.4.7.7.2 报告期末其他权益工具投资情况

无

7.4.7.8 其他资产

无

7.4.7.9 其他负债

单位：人民币元

项目	本期末 2025 年 12 月 31 日
应付券商交易单元保证金	-
应付赎回费	-
应付证券出借违约金	-
应付交易费用	-
其中：交易所市场	-
银行间市场	-
应付利息	-
预提费用	70,000.00
合计	70,000.00

7.4.7.10 实收基金

金额单位：人民币元

国金中证全指指数增强 A

项目	本期 2025 年 9 月 16 日（基金合同生效日）至 2025 年 12 月 31 日	
	基金份额（份）	账面金额
基金合同生效日	788,290,359.16	788,290,359.16
本期申购	3,421,851.87	3,421,851.87
本期赎回（以“-”号填列）	-78,768,690.02	-78,768,690.02
基金拆分/份额折算前	-	-
基金拆分/份额折算调整	-	-
本期申购	-	-
本期赎回（以“-”号填列）	-	-
本期末	712,943,521.01	712,943,521.01

国金中证全指指数增强 C

项目	本期 2025 年 9 月 16 日（基金合同生效日）至 2025 年 12 月 31 日	
	基金份额（份）	账面金额
基金合同生效日	745,659,750.08	745,659,750.08
本期申购	7,621,058.11	7,621,058.11
本期赎回（以“-”号填列）	-155,073,175.39	-155,073,175.39
基金拆分/份额折算前	-	-
基金拆分/份额折算调整	-	-
本期申购	-	-

本期赎回（以“-”号填列）	-	-
本期末	598,207,632.80	598,207,632.80

注：1.若本基金有分红及转换业务，申购含红利再投、转换入份额；赎回含转换出份额。

2.本基金合同生效日为 2025 年 9 月 16 日。

3.本基金设立时，国金中证全指指数增强 A 类基金份额已收到首次募集扣除认购费后的有效净认购金额为人民币 788,046,447.54 元，折合 788,046,447.54 份国金中证全指指数增强 A 类基金份额；有效认购款项在募集期间产生的利息为人民币 243,911.62 元，折合 243,911.62 份国金中证全指指数增强 A 类基金份额；以上收到的实收基金共计人民币 788,290,359.16 元，折合 788,290,359.16 份国金中证全指指数增强 A 类基金份额。国金中证全指指数增强 C 类基金份额已收到首次募集的有效认购金额为人民币 745,485,861.20 元，折合 745,485,861.20 份国金中证全指指数增强 C 类基金份额；有效认购款项在募集期间产生的利息为人民币 173,888.88 元，折合 173,888.88 份国金中证全指指数增强 C 类基金份额；以上收到的实收基金共计人民币 745,659,750.08 元，折合 745,659,750.08 份国金中证全指指数增强 C 类基金份额。国金中证全指指数增强 A 类基金份额和 C 类基金份额收到的实收基金合计人民币 1,533,950,109.24 元，分别折合成 A 类及 C 类基金份额，合计折合 1,533,950,109.24 份国金中证全指指数增强基金份额。

7.4.7.11 其他综合收益

无

7.4.7.12 未分配利润

单位：人民币元

国金中证全指指数增强 A

项目	已实现部分	未实现部分	未分配利润合计
基金合同生效日	-	-	-
加：会计政策变更	-	-	-
前期差错更正	-	-	-
其他	-	-	-
本期期初	-	-	-
本期利润	6,826,168.09	-5,889,319.38	936,848.71
本期基金份额交易产生的变动数	-290,609.34	618,489.16	327,879.82
其中：基金申购款	15,268.91	-29,438.56	-14,169.65
基金赎回款	-305,878.25	647,927.72	342,049.47
本期已分配利润	-	-	-
本期末	6,535,558.75	-5,270,830.22	1,264,728.53

国金中证全指指数增强 C

项目	已实现部分	未实现部分	未分配利润合计
基金合同生效日	-	-	-

加：会计政策变更	-	-	-
前期差错更正	-	-	-
其他	-	-	-
本期期初	-	-	-
本期利润	5,183,171.34	-5,361,604.89	-178,433.55
本期基金份额交易产生的变动数	-398,341.82	941,756.26	543,414.44
其中：基金申购款	17,938.86	-108,360.09	-90,421.23
基金赎回款	-416,280.68	1,050,116.35	633,835.67
本期已分配利润	-	-	-
本期末	4,784,829.52	-4,419,848.63	364,980.89

7.4.7.13 存款利息收入

单位：人民币元

项目	本期 2025 年 9 月 16 日（基金合同生效日）至 2025 年 12 月 31 日
活期存款利息收入	1,471,389.58
定期存款利息收入	-
其他存款利息收入	33,265.22
结算备付金利息收入	-
其他	-
合计	1,504,654.80

7.4.7.14 股票投资收益

7.4.7.14.1 股票投资收益项目构成

单位：人民币元

项目	本期 2025年9月16日（基金合同生效日）至2025年12月31日
股票投资收益——买卖股票差价收入	13,938,173.86
股票投资收益——赎回差价收入	-
股票投资收益——申购差价收入	-
股票投资收益——证券出借差价收入	-
合计	13,938,173.86

7.4.7.14.2 股票投资收益——买卖股票差价收入

单位：人民币元

项目	本期 2025 年 9 月 16 日（基金合同生效日）至 2025 年 12 月 31 日
卖出股票成交总额	1,714,068,574.00
减：卖出股票成本总额	1,698,107,030.84
减：交易费用	2,023,369.30
买卖股票差价收入	13,938,173.86

7.4.7.14.3 股票投资收益——证券出借差价收入

无

7.4.7.15 债券投资收益

7.4.7.15.1 债券投资收益项目构成

无

7.4.7.15.2 债券投资收益——买卖债券差价收入

无

7.4.7.15.3 债券投资收益——赎回差价收入

无

7.4.7.15.4 债券投资收益——申购差价收入

无

7.4.7.16 资产支持证券投资收益

7.4.7.16.1 资产支持证券投资收益项目构成

无

7.4.7.16.2 资产支持证券投资收益——买卖资产支持证券差价收入

无

7.4.7.16.3 资产支持证券投资收益——赎回差价收入

无

7.4.7.16.4 资产支持证券投资收益——申购差价收入

无

7.4.7.17 贵金属投资收益

7.4.7.17.1 贵金属投资收益项目构成

无

7.4.7.17.2 贵金属投资收益——买卖贵金属差价收入

无

7.4.7.17.3 贵金属投资收益——赎回差价收入

无

7.4.7.17.4 贵金属投资收益——申购差价收入

无

7.4.7.18 衍生工具收益

7.4.7.18.1 衍生工具收益——买卖权证差价收入

无

7.4.7.18.2 衍生工具收益——其他投资收益

无

7.4.7.19 股利收益

单位：人民币元

项目	本期 2025 年 9 月 16 日（基金合同生效日）至 2025 年 12 月 31 日
股票投资产生的股利收益	1,146,547.87
其中：证券出借权益补偿收入	-
基金投资产生的股利收益	-
合计	1,146,547.87

7.4.7.20 公允价值变动收益

单位：人民币元

项目名称	本期 2025 年 9 月 16 日（基金合同生效日）至 2025 年 12 月 31 日
1.交易性金融资产	-11,250,924.27
股票投资	-11,250,924.27
债券投资	-
资产支持证券投资	-
基金投资	-
贵金属投资	-
其他	-
2.衍生工具	-
权证投资	-
3.其他	-
减：应税金融商品公允价值变动产生的预估增值税	-
合计	-11,250,924.27

7.4.7.21 其他收入

单位：人民币元

项目	本期 2025 年 9 月 16 日（基金合同生效日）至 2025 年 12 月 31 日
基金赎回费收入	1,148.38
合计	1,148.38

7.4.7.22 信用减值损失

无

7.4.7.23 其他费用

单位：人民币元

项目	本期 2025 年 9 月 16 日（基金合同生效日）至 2025 年 12 月 31 日
审计费用	35,000.00
信息披露费	35,000.00
证券出借违约金	-
合计	70,000.00

7.4.7.24 分部报告

无

7.4.8 或有事项、资产负债表日后事项的说明

7.4.8.1 或有事项

截至资产负债表日，本基金无需要说明的重大或有事项。

7.4.8.2 资产负债表日后事项

截至财务报表批准日，本基金并无须作披露的重大资产负债表日后事项。

7.4.9 关联方关系

关联方名称	与本基金的关系
国金基金管理有限公司	基金管理人、基金销售机构、基金注册登记机构
国金证券股份有限公司	基金管理人股东、基金代销机构
广东宝丽华新能源股份有限公司	基金管理人股东
苏州工业园区兆润投资控股集团有限公司	基金管理人股东
涌金投资控股有限公司	基金管理人股东
苏州元道亨经济信息咨询中心（有限合伙）	基金管理人股东
苏州元道利经济信息咨询中心（有限合伙）	基金管理人股东
苏州元道贞经济信息咨询中心（有限合伙）	基金管理人股东
上海国金理益财富基金销售有限公司	基金管理人的子公司
北京千石创富资本管理有限公司	基金管理人的子公司
广发证券股份有限公司	基金托管人、基金代销机构、基金结算机构

注：下述关联交易均在正常业务范围内按一般商业条款订立。

7.4.10 本报告期及上年度可比期间的关联方交易

7.4.10.1 通过关联方交易单元进行的交易

7.4.10.1.1 股票交易

金额单位：人民币元

关联方名称	本期 2025 年 9 月 16 日（基金合同生效日）至 2025 年 12 月 31 日	
	成交金额	占当期股票成交总额的比例（%）
广发证券股份有限公司	1,946,365,845.05	41.72

7.4.10.1.2 债券交易

无

7.4.10.1.3 债券回购交易

金额单位：人民币元

关联方名称	本期 2025 年 9 月 16 日（基金合同生效日）至 2025 年 12 月 31 日	
	成交金额	占当期债券回购成交总额的比例（%）
广发证券股份有限公司	2,680,000,000.00	50.00

7.4.10.1.4 权证交易

无

7.4.10.1.5 应支付关联方的佣金

金额单位：人民币元

关联方名称	本期 2025年9月16日（基金合同生效日）至2025年12月31日			
	当期佣金	占当期佣金总量的比例（%）	期末应付佣金余额	占期末应付佣金总额的比例（%）
广发证券股份有限公司	364,508.39	41.77	-	-

注：上述佣金按市场佣金率计算，以扣除由中国证券登记结算有限责任公司收取证管费和经手费后的净额列示。

7.4.10.2 关联方报酬

7.4.10.2.1 基金管理费

单位：人民币元

项目	本期 2025 年 9 月 16 日（基金合同生效日）至 2025 年 12 月 31 日
当期发生的基金应支付的管理费	3,517,198.32

其中：应支付销售机构的客户维护费	1,733,849.64
应支付基金管理人的净管理费	1,783,348.68

注：1.本基金的管理费按前一日基金资产净值的 0.80%年费率计提。管理费的计算方法如下：

H＝E×0.80%÷当年天数

H 为每日应计提的基金管理费

E 为前一日的基金资产净值

基金管理费每日计提，逐日累计至每月月末，按月支付，经基金管理人与基金托管人双方核对无误后，基金托管人按照与基金管理人协商一致的方式于次月前 5 个工作日内从基金财产中一次性支付给基金管理人。若遇法定节假日、公休日等，支付日期顺延。费用扣划后，基金管理人应进行核对，如发现数据不符，及时联系基金托管人协商解决。

2.客户维护费是指基金管理人与基金销售机构约定的用以向基金销售机构支付客户服务及销售活动中产生的相关费用，该费用从基金管理人收取的基金管理费中列支，不属于从基金资产中列支的费用项目。

7.4.10.2.2 基金托管费

单位：人民币元

项目	本期 2025 年 9 月 16 日（基金合同生效日）至 2025 年 12 月 31 日
当期发生的基金应支付的托管费	439,649.75

注：本基金的托管费按前一日基金资产净值的 0.10%的年费率计提。托管费的计算方法如下：

H＝E×0.10%÷当年天数

H 为每日应计提的基金托管费

E 为前一日的基金资产净值

基金托管费每日计提，逐日累计至每月月末，按月支付，经基金管理人与基金托管人双方核对无误后，基金托管人按照与基金管理人协商一致的方式于次月前 5 个工作日内从基金财产中一次性支取。

若遇法定节假日、公休日等，支付日期顺延。费用扣划后，基金管理人应进行核对，如发现数据不符，及时联系基金托管人协商解决。

7.4.10.2.3 销售服务费

单位：人民币元

获得销售服务费的各关联	本期 2025 年 9 月 16 日（基金合同生效日）至 2025 年 12 月 31 日

方名称	当期发生的基金应支付的销售服务费		
	国金中证全指指数增强 A	国金中证全指指数增强 C	合计
国金证券股份有限公司	-	1,228.44	1,228.44
广发证券股份有限公司	-	554,402.38	554,402.38
合计	-	555,630.82	555,630.82

注：本基金 A 类基金份额不收取销售服务费，C 类基金份额的销售服务费按前一日 C 类基金份额的基金资产净值的 0.40%年费率计提。计算方法如下：

H＝E×0.40%÷当年天数

H 为 C 类基金份额每日应计提的销售服务费

E 为 C 类基金份额前一日基金资产净值

基金销售服务费每日计提，逐日累计至每月月末，按月支付。经基金管理人与基金托管人双方核对无误后，基金托管人按照与基金管理人协商一致的方式于次月前 5 个工作日内从基金财产中一次性支付给登记机构，由登记机构代付给销售机构。若遇法定节假日、公休日等，支付日期顺延。

7.4.10.3 与关联方进行银行间同业市场的债券(含回购)交易

无

7.4.10.4 报告期内转融通证券出借业务发生重大关联交易事项的说明

7.4.10.4.1 与关联方通过约定申报方式进行的适用固定期限费率的证券出借业务的情况

无

7.4.10.4.2 与关联方通过约定申报方式进行的适用市场化期限费率的证券出借业务的情况

无

7.4.10.5 各关联方投资本基金的情况

7.4.10.5.1 报告期内基金管理人运用固有资金投资本基金的情况

无

7.4.10.5.2 报告期末除基金管理人之外的其他关联方投资本基金的情况

无

7.4.10.6 由关联方保管的银行存款余额及当期产生的利息收入

单位：人民币元

关联方名称	本期 2025 年 9 月 16 日（基金合同生效日）至 2025 年 12 月 31 日	
	期末余额	当期利息收入
广发证券股份有限公司-其他存款	23,830,273.96	19,774.41
广发证券股份有限公司-活期存款	47,314,923.28	1,471,389.58

注：1.本基金的其他存款为存放在开立于基金结算机构证券账户中的证券交易结算资金，按协议约定利率计息；

2.除其他存款外，本基金的上述存款按银行同业利率或约定利率计息。

7.4.10.7 本基金在承销期内参与关联方承销证券的情况

本基金于本报告期内未参与关联方承销期内承销的证券。

7.4.10.8 其他关联交易事项的说明

无。

7.4.11 利润分配情况

本基金本报告期未进行利润分配。

7.4.12 期末（2025 年 12 月 31 日）本基金持有的流通受限证券

7.4.12.1 因认购新发/增发证券而于期末持有的流通受限证券

无

7.4.12.2 期末持有的暂时停牌等流通受限股票

无

7.4.12.3 期末债券正回购交易中作为抵押的债券

7.4.12.3.1 银行间市场债券正回购

无

7.4.12.3.2 交易所市场债券正回购

无

7.4.12.4 期末参与转融通证券出借业务的证券

无

7.4.13 金融工具风险及管理

7.4.13.1 风险管理政策和组织架构

本基金管理人的风险管理政策是通过事前充分到位的防范、事中实时有效的过程控制、事后完备可追踪的检查和反馈，将风险管理贯穿于投研运作的整个流程，从而使基金投资风险可测、

可控、可承担，有效防范和化解投研业务的市场风险、信用风险、流动性风险及操作风险。

本基金管理人建立了董事会领导下的架构清晰、控制有效、系统全面、切实可行的风险管理组织体系，合规风控部风险管理团队在识别、衡量投资风险后，通过正式报告的方式，将分析结果及时传达给基金经理、投资总监、投资决策委员会和风险控制委员会，协助制定风险控制决策，实现风险管理目标。

董事会负责公司整体风险的预防和控制，审核、监督公司风险控制制度的有效执行。董事会下设风险管理委员会，并制定《风险管理委员会议事规则》，规范其组成人员、职责、议事规则等事宜。

督察长负责公司及其投资组合运作的监察稽核工作，向董事会汇报。

总经理办公会负责公司日常经营管理中的风险控制工作。总经理办公会下设投资决策委员会和风险控制委员会，负责对公司经营及投资组合运作中的风险进行识别、评估和防控。公司制定《风险控制委员会议事规则》，规范其组成人员、职责、议事规则等事宜。

本基金管理人推行全员风险管理理念，公司各部门是风险管理的一线部门，公司各部门负责人是其部门风险管理的第一责任人，根据公司制度规定的各项作业流程和规范，加强对风险的控制。

本基金管理人实行投资决策委员会领导下的基金经理负责制，基金经理是本基金风险管理的第一责任人。

合规风控部监察稽核团队负责对风险控制制度的建立和落实情况进行监督，在职权范围内独立履行检查、评价、报告、建议职能；合规风控部风险管理团队独立于投资研究体系，负责落实具体的风险管理政策，对投资进行事前、事中及事后的风险管理。

7.4.13.2 信用风险

信用风险是指基金在交易过程中因交易对手未履行合约责任，或者基金所投资证券之发行人出现违约、拒绝支付到期本息，导致基金资产损失和收益变化的风险。本基金的基金管理人建立了信用风险管理流程，通过对投资品种信用等级评估来控制证券发行人的信用风险，且通过分散化投资以分散信用风险。

本基金在交易所进行的交易均与中国证券登记结算有限责任公司完成证券交收和款项清算，因此违约风险发生的可能性很小；本基金在进行银行间同业市场交易前均对交易对手进行信用评估，并对证券交割方式进行限制，以控制相应的信用风险。

7.4.13.2.1 按短期信用评级列示的债券投资

本基金本报告期末未持有按短期信用评级列示的债券投资。

7.4.13.2.2 按短期信用评级列示的资产支持证券投资

本基金本报告期末未持有按短期信用评级列示的资产支持证券投资。

7.4.13.2.3 按短期信用评级列示的同业存单投资

本基金本报告期末未持有按短期信用评级列示的同业存单投资。

7.4.13.2.4 按长期信用评级列示的债券投资

本基金本报告期末未持有按长期信用评级列示的债券投资。

7.4.13.2.5 按长期信用评级列示的资产支持证券投资

本基金本报告期末未持有按长期信用评级列示的资产支持证券投资。

7.4.13.2.6 按长期信用评级列示的同业存单投资

本基金本报告期末未持有按长期信用评级列示的同业存单投资。

7.4.13.3 流动性风险

流动性风险是指基金所持金融工具变现的难易程度。本基金的流动性风险一方面来自于基金份额持有人可随时要求赎回其持有的基金份额，另一方面来自于投资品种所处的交易市场不活跃而带来的变现困难。

7.4.13.3.1 金融资产和金融负债的到期期限分析

无。

7.4.13.3.2 报告期内本基金组合资产的流动性风险分析

本基金的基金管理人严格按照《公开募集证券投资基金运作管理办法》《公开募集开放式证券投资基金流动性风险管理规定》及《公开募集证券投资基金侧袋机制指引(试行)》等有关法规的要求建立健全开放式基金流动性风险管理的内部控制体系，审慎评估各类资产的流动性，针对性制定流动性风险管理措施，对本基金组合资产的流动性风险进行管理。本基金的基金管理人采用监控基金组合资产持仓集中度指标、逆回购交易的到期日与交易对手的集中度、流动性受限资产比例、基金组合资产中7个工作日可变现资产的可变现价值以及压力测试等方式防范流动性风险。并于开放日对本基金的申购赎回情况进行监控，保持基金投资组合中的可用现金头寸与之相匹配，确保本基金资产的变现能力与投资者赎回需求的匹配与平衡。本基金的基金管理人在基金合同中设计了巨额赎回条款，约定在非常情况下赎回申请的处理方式，控制因开放申购赎回模式带来的流动性风险，有效保障基金持有人利益。当本基金持有特定资产且存在或潜在大额赎回申请时，本基金的基金管理人经与基金托管人协商一致，并咨询会计师事务所意见后，可以依照法律法规及基金合同的约定启用侧袋机制，最大限度保护基金份额持有人利益。本报告期内，本基金未发生重大流动性风险事件。

7.4.13.4 市场风险

市场风险是指基金所持金融工具的公允价值或未来现金流量因所处市场各类价格因素的变动而发生波动的风险，包括利率风险、外汇风险和其他价格风险。

7.4.13.4.1 利率风险

利率风险是指基金所持金融工具的公允价值或未来现金流量受市场利率变动而发生波动的风险。利率敏感性金融工具均面临由于市场利率上升而导致公允价值下降的风险，其中浮动利率类金融工具还面临每个付息期间结束根据市场利率重新定价时对于未来现金流影响的风险。

本基金的基金管理人定期对本基金面临的利率敏感性缺口进行监控，并通过调整投资组合的久期等方法对上述利率风险进行管理。

7.4.13.4.1.1 利率风险敞口

单位：人民币元

本期末 2025 年 12 月 31 日	1 个月以内	1-3 个月	3 个月-1 年	1-5 年	5 年以上	不计息	合计
资产							
货币资金	122,804,661.06	-	-	-	-	-	122,804,661.06
交易性金融资产	-	-	-	-	-	1,241,674,693.05	1,241,674,693.05
应收申购款	-	-	-	-	-	1,461,336.65	1,461,336.65
资产总计	122,804,661.06	-	-	-	-	1,243,136,029.70	1,365,940,690.76
负债							
应付赎回款	-	-	-	-	-	51,728,474.68	51,728,474.68
应付管理人报酬	-	-	-	-	-	997,317.63	997,317.63
应付托管费	-	-	-	-	-	124,664.69	124,664.69
应付销售服务费	-	-	-	-	-	239,370.53	239,370.53
其他负债	-	-	-	-	-	70,000.00	70,000.00
负债总计	-	-	-	-	-	53,159,827.53	53,159,827.53
利率敏感度缺口	122,804,661.06	-	-	-	-	1,189,976,202.17	1,312,780,863.23

注：1、各期限分类的标准为按金融资产或金融负债的重新定价日、行权日或到期日孰早者进行分类；

2、本基金合同自 2025 年 9 月 16 日起生效，无上年度可比期间数据。

7.4.13.4.1.2 利率风险的敏感性分析

本基金本报告期末未持有交易性债券投资或持有的债券投资占比并不重大，因而市场利率的变动对本基金资产净值无重大影响。

7.4.13.4.2 外汇风险

外汇风险是指基金所持金融工具的公允价值或未来现金流量因外汇汇率变动而发生波动的风险。本基金的所有资产及负债以人民币计价，因此无重大外汇风险。

7.4.13.4.3 其他价格风险

其他价格风险是指基金所持金融工具的公允价值或未来现金流量因除市场利率和外汇汇率以外的市场价格因素变动而发生波动的风险。本基金主要投资于标的指数成份股和备选成份股，所面临的其他价格风险来源于标的指数成份股和备选成份股证券发行主体自身经营情况或特殊事项的影响，也可能来源于证券市场整体波动的影响。本基金为指数增强基金，在对标的指数进行有效跟踪的基础上，通过精选个股增强并优化指数组合管理和风险控制，力争获取超越业绩比较基准的超额收益，实现基金资产的长期增值。同时，本基金还将根据法律法规中的投资比例限制、申购赎回变动情况、新股增发等变化，对基金投资组合进行相应调整，以保证基金份额净值增长率与标的指数间的高度正相关和跟踪误差最小化。

本基金通过投资组合的分散化降低其他价格风险。本基金主要投资于指数的成份股及其备选成份股（投资比例不低于非现金基金资产的 80%）。此外，本基金的基金管理人每日对本基金所持有的证券价格实施监控，定期运用多种定量方法对基金的风险及潜在价格风险进行度量和测试，及时可靠地对风险进行跟踪和控制。

7.4.13.4.3.1 其他价格风险敞口

金额单位：人民币元

项目	本期末 2025 年 12 月 31 日	
	公允价值	占基金资产净值比例（%）
交易性金融资产－股票投资	1,241,674,693.05	94.58
交易性金融资产－基金投资	-	-
交易性金融资产－贵金属投资	-	-
衍生金融资产－权证投资	-	-
其他	-	-
合计	1,241,674,693.05	94.58

注：1、由于四舍五入的原因公允价值占基金资产净值的比例分项之和与合计可能有尾差；

2、本基金合同自 2025 年 9 月 16 日起生效，无上年度可比期间数据。

7.4.13.4.3.2 其他价格风险的敏感性分析

假设	假定中证全指指数（000985.CSI）变化 5%，其他变量不变； Beta 系数是根据组合报告期内所有交易日的净值数据和中证全指指数数据回归得出，反映了基金和中证全指指数的相关性。	
分析	相关风险变量的变动	对资产负债表日基金资产净值的影响金额（单位：人民币元）
		本期末 （2025 年 12 月 31 日）
	+5%	43,013,923.10
	-5%	-43,013,923.10

7.4.13.4.4 采用风险价值法管理风险

本基金未采用风险价值法或类似方法进行分析、管理市场风险。

7.4.14 公允价值

7.4.14.1 金融工具公允价值计量的方法

公允价值计量结果所属的层次，由对公允价值计量整体而言具有重要意义的输入值所属的最低层次决定：

第一层次：相同资产或负债在活跃市场上未经调整的报价；

第二层次：除第一层次输入值外相关资产或负债直接或间接可观察的输入值；

第三层次：相关资产或负债的不可观察输入值。

7.4.14.2 持续的以公允价值计量的金融工具

7.4.14.2.1 各层次金融工具的公允价值

单位：人民币元

公允价值计量结果所属的层次	本期末 2025 年 12 月 31 日
第一层次	1,241,674,693.05
第二层次	-
第三层次	-
合计	1,241,674,693.05

7.4.14.2.2 公允价值所属层次间的重大变动

对于公开市场交易的证券、基金等投资，若出现交易不活跃（包括重大事项停牌、境内股票涨跌停等导致的交易不活跃）和非公开发行等情况，本基金不会于交易不活跃期间及限售期

间将相关投资的公允价值列入第一层次，并根据估值调整中采用的对公允价值计量整体而言具有重要意义的输入值所属的最低层次，确定相关投资的公允价值应属第二层次或第三层次。本基金政策以报告期初作为确定金融工具公允价值层次之间转换的时点。

7.4.14.2.3 第三层次公允价值余额及变动情况

7.4.14.2.3.1 第三层次公允价值余额及变动情况

无

7.4.14.2.3.2 使用重要不可观察输入值的第三层次公允价值计量的情况

无

7.4.14.3 非持续的以公允价值计量的金融工具的说明

本基金本报告期末未持有非持续的以公允价值计量的金融工具。

7.4.14.4 不以公允价值计量的金融工具的相关说明

本基金持有的不以公允价值计量的金融工具为以摊余成本计量的金融资产和金融负债，这些金融工具因其剩余期限较短，所以其账面价值与公允价值相若。

7.4.15 有助于理解和分析会计报表需要说明的其他事项

7.4.15.1 承诺事项

注：截至资产负债表日，本基金无需要说明的承诺事项。

7.4.15.2 其他事项

注：截至资产负债表日，本基金无需要说明的其他重要事项。

7.4.15.3 财务报表的批准

注：本财务报表已于 2026 年 3 月 31 日经本基金的基金管理人批准。

§8 投资组合报告

8.1 期末基金资产组合情况

金额单位：人民币元

序号	项目	金额	占基金总资产的比例（%）
1	权益投资	1,241,674,693.05	90.90
	其中：股票	1,241,674,693.05	90.90
2	基金投资	-	-
3	固定收益投资	-	-
	其中：债券	-	-
	资产支持证券	-	-
4	贵金属投资	-	-
5	金融衍生品投资	-	-

6	买入返售金融资产	-	-
	其中：买断式回购的买入返售金融资产	-	-
7	银行存款和结算备付金合计	122,804,661.06	8.99
8	其他各项资产	1,461,336.65	0.11
9	合计	1,365,940,690.76	100.00

8.2 报告期末按行业分类的股票投资组合

8.2.1 报告期末指数投资按行业分类的境内股票投资组合

代码	行业类别	公允价值（元）	占基金资产净值比例(%)
A	农、林、牧、渔业	8,432,874.00	0.64
B	采矿业	28,222,897.59	2.15
C	制造业	893,488,220.76	68.06
D	电力、热力、燃气及水生产和供应业	78,153,031.00	5.95
E	建筑业	19,067,638.00	1.45
F	批发和零售业	43,121,131.00	3.28
G	交通运输、仓储和邮政业	22,525,447.00	1.72
H	住宿和餐饮业	1,656,246.00	0.13
I	信息传输、软件和信息技术服务业	46,275,604.88	3.53
J	金融业	54,524,901.00	4.15
K	房地产业	1,358,479.00	0.10
L	租赁和商务服务业	12,060,128.00	0.92
M	科学研究和技术服务业	14,983,281.64	1.14
N	水利、环境和公共设施管理业	9,480,724.18	0.72
O	居民服务、修理和其他服务业	-	-
P	教育	639,903.00	0.05
Q	卫生和社会工作	1,450,782.00	0.11
R	文化、体育和娱乐业	5,580,890.00	0.43
S	综合	652,514.00	0.05
	合计	1,241,674,693.05	94.58

8.2.2 报告期末积极投资按行业分类的境内股票投资组合

无

8.2.3 报告期末按行业分类的港股通投资股票投资组合

无

8.3 期末按公允价值占基金资产净值比例大小排序的所有股票投资明细

8.3.1 期末指数投资按公允价值占基金资产净值比例大小排序的所有股票投资明细

金额单位：人民币元

序号	股票代码	股票名称	数量（股）	公允价值（元）	占基金资产净值比例（%）
1	300274	阳光电源	192,000	32,839,680.00	2.50
2	000063	中兴通讯	745,200	28,198,368.00	2.15
3	600487	亨通光电	1,038,500	25,682,105.00	1.96
4	300308	中际旭创	34,800	21,228,000.00	1.62
5	301308	江波龙	83,300	20,395,172.00	1.55
6	002371	北方华创	41,800	19,189,544.00	1.46
7	600021	上海电力	901,000	18,038,020.00	1.37
8	001309	德明利	75,600	17,530,884.00	1.34
9	000333	美的集团	222,200	17,364,930.00	1.32
10	002475	立讯精密	267,200	15,152,912.00	1.15
11	301358	湖南裕能	222,700	14,399,782.00	1.10
12	300438	鹏辉能源	261,500	13,917,030.00	1.06
13	300014	亿纬锂能	198,600	13,059,936.00	0.99
14	000651	格力电器	285,397	11,478,667.34	0.87
15	688498	源杰科技	17,616	11,309,295.84	0.86
16	000338	潍柴动力	657,100	11,302,120.00	0.86
17	002916	深南电路	48,000	11,149,920.00	0.85
18	300033	同花顺	32,900	10,599,722.00	0.81
19	600519	贵州茅台	7,600	10,466,568.00	0.80
20	603259	药明康德	111,400	10,097,296.00	0.77
21	600309	万华化学	114,300	8,764,524.00	0.67
22	603799	华友钴业	124,355	8,488,472.30	0.65
23	000792	盐湖股份	300,900	8,473,344.00	0.65
24	601611	中国核建	597,300	8,051,604.00	0.61
25	603986	兆易创新	37,400	8,012,950.00	0.61
26	600926	杭州银行	523,000	7,991,440.00	0.61
27	002466	天齐锂业	133,600	7,398,768.00	0.56
28	600941	中国移动	72,100	7,285,705.00	0.55
29	002129	TCL 中环	848,800	7,274,216.00	0.55
30	300620	光库科技	48,800	7,176,040.00	0.55
31	603228	景旺电子	91,700	6,702,353.00	0.51
32	600795	国电电力	1,311,600	6,610,464.00	0.50
33	300520	科大国创	188,400	6,573,276.00	0.50
34	000408	藏格矿业	76,700	6,473,480.00	0.49
35	600031	三一重工	305,800	6,461,554.00	0.49
36	688122	西部超导	86,261	6,433,345.38	0.49

37	300857	协创数据	37,900	6,392,972.00	0.49
38	002326	永太科技	255,500	6,367,060.00	0.49
39	301526	国际复材	908,700	6,360,900.00	0.48
40	300769	德方纳米	138,400	6,090,984.00	0.46
41	002074	国轩高科	151,900	5,940,809.00	0.45
42	000166	申万宏源	1,127,100	5,939,817.00	0.45
43	601009	南京银行	518,000	5,920,740.00	0.45
44	603019	中科曙光	69,000	5,909,160.00	0.45
45	300316	晶盛机电	156,000	5,733,000.00	0.44
46	000617	中油资本	593,000	5,692,800.00	0.43
47	603185	弘元绿能	184,900	5,639,450.00	0.43
48	688472	阿特斯	374,519	5,584,078.29	0.43
49	002493	荣盛石化	469,500	5,497,845.00	0.42
50	600010	包钢股份	2,172,000	5,169,360.00	0.39
51	001287	中电港	222,500	5,041,850.00	0.38
52	002738	中矿资源	63,800	5,011,490.00	0.38
53	300115	长盈精密	104,700	4,868,550.00	0.37
54	300058	蓝色光标	416,500	4,798,080.00	0.37
55	603256	宏和科技	129,500	4,766,895.00	0.36
56	300207	欣旺达	173,900	4,547,485.00	0.35
57	002938	鹏鼎控股	89,900	4,547,142.00	0.35
58	002241	歌尔股份	154,500	4,438,785.00	0.34
59	000568	泸州老窖	37,700	4,381,494.00	0.33
60	300919	中伟新材	92,800	4,299,424.00	0.33
61	000629	钒钛股份	1,374,800	4,261,880.00	0.32
62	600547	山东黄金	108,729	4,208,899.59	0.32
63	603659	璞泰来	153,800	4,204,892.00	0.32
64	301408	华人健康	226,500	4,203,840.00	0.32
65	002756	永兴材料	75,000	4,068,750.00	0.31
66	300990	同飞股份	44,500	4,011,675.00	0.31
67	301511	德福科技	111,900	4,004,901.00	0.31
68	002008	大族激光	97,000	3,995,430.00	0.30
69	600183	生益科技	55,200	3,941,832.00	0.30
70	688778	厦钨新能	50,700	3,922,659.00	0.30
71	601360	三六零	350,600	3,916,202.00	0.30
72	603929	亚翔集成	40,900	3,905,950.00	0.30
73	300850	新强联	94,000	3,888,780.00	0.30
74	688602	康鹏科技	444,610	3,859,214.80	0.29
75	601985	中国核电	439,200	3,799,080.00	0.29
76	000157	中联重科	437,100	3,772,173.00	0.29
77	002222	福晶科技	65,100	3,667,734.00	0.28
78	002028	思源电气	23,700	3,663,783.00	0.28
79	600023	浙能电力	685,400	3,392,730.00	0.26

80	300454	深信服	29,100	3,351,156.00	0.26
81	300418	昆仑万维	78,000	3,252,600.00	0.25
82	601865	福莱特	199,700	3,129,299.00	0.24
83	600348	华阳股份	374,700	3,095,022.00	0.24
84	000778	新兴铸管	736,300	3,077,734.00	0.23
85	600989	宝丰能源	152,400	2,991,612.00	0.23
86	002463	沪电股份	40,900	2,988,563.00	0.23
87	300584	海辰药业	58,500	2,937,870.00	0.22
88	300073	当升科技	50,300	2,907,340.00	0.22
89	600027	华电国际	584,800	2,900,608.00	0.22
90	000708	中信特钢	172,300	2,820,551.00	0.21
91	603260	合盛硅业	53,200	2,803,640.00	0.21
92	601877	正泰电器	100,000	2,789,000.00	0.21
93	600332	白云山	104,043	2,678,066.82	0.20
94	601225	陕西煤业	124,900	2,662,868.00	0.20
95	002497	雅化集团	105,283	2,605,754.25	0.20
96	301200	大族数控	21,800	2,589,186.00	0.20
97	600998	九州通	498,300	2,551,296.00	0.19
98	300118	东方日升	171,700	2,517,122.00	0.19
99	002080	中材科技	68,000	2,471,120.00	0.19
100	300289	利德曼	346,900	2,417,893.00	0.18
101	601898	中煤能源	191,500	2,382,260.00	0.18
102	601088	中国神华	56,400	2,284,200.00	0.17
103	301150	中一科技	53,100	2,229,669.00	0.17
104	600438	通威股份	108,200	2,220,264.00	0.17
105	002004	华邦健康	432,800	2,068,784.00	0.16
106	600483	福能股份	217,700	2,061,619.00	0.16
107	600346	恒力石化	90,500	2,038,965.00	0.16
108	688172	燕东微	69,932	2,023,832.08	0.15
109	601128	常熟银行	287,400	2,023,296.00	0.15
110	002488	金固股份	229,200	2,014,668.00	0.15
111	600588	用友网络	149,100	1,977,066.00	0.15
112	600572	康恩贝	441,900	1,970,874.00	0.15
113	600938	中国海油	65,300	1,970,754.00	0.15
114	600127	金健米业	291,300	1,957,536.00	0.15
115	600863	内蒙华电	424,900	1,903,552.00	0.15
116	600690	海尔智家	72,900	1,901,961.00	0.14
117	600039	四川路桥	191,100	1,901,445.00	0.14
118	300442	润泽科技	35,900	1,895,520.00	0.14
119	000600	建投能源	222,200	1,895,366.00	0.14
120	600918	中泰证券	291,300	1,893,450.00	0.14
121	688206	概伦电子	54,166	1,886,601.78	0.14
122	002333	罗普斯金	334,600	1,880,452.00	0.14

123	600168	武汉控股	365,800	1,861,922.00	0.14
124	001286	陕西能源	199,300	1,855,483.00	0.14
125	600511	国药股份	63,500	1,825,625.00	0.14
126	600273	嘉化能源	207,700	1,815,298.00	0.14
127	600573	惠泉啤酒	151,400	1,806,202.00	0.14
128	601686	友发集团	287,100	1,802,988.00	0.14
129	600126	杭钢股份	220,900	1,802,544.00	0.14
130	002788	鹭燕医药	83,600	1,770,648.00	0.13
131	603368	柳药集团	97,200	1,732,104.00	0.13
132	001203	大中矿业	55,400	1,698,010.00	0.13
133	002487	大金重工	32,600	1,692,918.00	0.13
134	002391	长青股份	273,808	1,623,681.44	0.12
135	603077	和邦生物	708,100	1,600,306.00	0.12
136	301377	鼎泰高科	11,400	1,585,740.00	0.12
137	600004	白云机场	167,300	1,582,658.00	0.12
138	000709	河钢股份	680,800	1,572,648.00	0.12
139	000060	中金岭南	267,500	1,564,875.00	0.12
140	601857	中国石油	150,300	1,564,623.00	0.12
141	603188	亚邦股份	338,800	1,555,092.00	0.12
142	000895	双汇发展	58,600	1,551,142.00	0.12
143	002709	天赐材料	33,130	1,534,912.90	0.12
144	601700	风范股份	269,600	1,525,936.00	0.12
145	000876	新 希 望	165,500	1,525,910.00	0.12
146	002440	闰土股份	204,100	1,524,627.00	0.12
147	601869	长飞光纤	13,100	1,524,316.00	0.12
148	002151	北斗星通	33,500	1,521,905.00	0.12
149	603105	芯能科技	164,900	1,515,431.00	0.12
150	600195	中牧股份	192,400	1,514,188.00	0.12
151	000543	皖能电力	190,400	1,513,680.00	0.12
152	688593	新相微	74,664	1,506,719.52	0.11
153	301349	信德新材	32,100	1,505,811.00	0.11
154	301159	三维天地	40,600	1,492,862.00	0.11
155	002758	浙农股份	147,600	1,486,332.00	0.11
156	600351	亚宝药业	228,600	1,483,614.00	0.11
157	000619	海螺新材	236,400	1,468,044.00	0.11
158	600713	南京医药	265,600	1,450,176.00	0.11
159	600969	郴电国际	141,500	1,447,545.00	0.11
160	600361	创新新材	340,400	1,443,296.00	0.11
161	688095	福昕软件	16,096	1,436,889.92	0.11
162	002755	奥赛康	87,600	1,430,508.00	0.11
163	688700	东威科技	40,530	1,429,898.40	0.11
164	601375	中原证券	332,500	1,429,750.00	0.11
165	603999	读者传媒	202,700	1,424,981.00	0.11

166	000555	神州信息	85,800	1,419,990.00	0.11
167	600697	欧亚集团	106,000	1,398,140.00	0.11
168	003816	中国广核	371,500	1,396,840.00	0.11
169	601179	中国西电	153,000	1,392,300.00	0.11
170	601990	南京证券	175,400	1,389,168.00	0.11
171	600740	山西焦化	369,100	1,387,816.00	0.11
172	600011	华能国际	185,900	1,386,814.00	0.11
173	000720	新能泰山	421,800	1,379,286.00	0.11
174	001205	盛航股份	80,100	1,369,710.00	0.10
175	601878	浙商证券	126,600	1,368,546.00	0.10
176	002670	国盛证券	79,800	1,343,832.00	0.10
177	601233	桐昆股份	77,005	1,325,256.05	0.10
178	001338	永顺泰	109,300	1,323,623.00	0.10
179	002224	三力士	300,300	1,318,317.00	0.10
180	600750	华润江中	56,800	1,316,056.00	0.10
181	600583	海油工程	239,400	1,314,306.00	0.10
182	601717	中创智领	53,500	1,313,425.00	0.10
183	688280	精进电动	150,298	1,307,592.60	0.10
184	300452	山河药辅	97,700	1,307,226.00	0.10
185	600188	兖矿能源	98,600	1,296,590.00	0.10
186	000598	兴蓉环境	180,100	1,291,317.00	0.10
187	600461	洪城环境	138,000	1,279,260.00	0.10
188	300609	汇纳科技	32,900	1,268,953.00	0.10
189	002671	龙泉股份	242,000	1,268,080.00	0.10
190	600018	上港集团	233,600	1,266,112.00	0.10
191	002736	国信证券	96,300	1,263,456.00	0.10
192	688432	有研硅	101,228	1,256,239.48	0.10
193	600089	特变电工	56,500	1,255,430.00	0.10
194	001387	雪祺电气	89,200	1,232,744.00	0.09
195	000899	赣能股份	124,400	1,231,560.00	0.09
196	601018	宁波港	335,700	1,218,591.00	0.09
197	688063	派能科技	21,431	1,217,709.42	0.09
198	600569	安阳钢铁	537,400	1,209,150.00	0.09
199	601003	柳钢股份	240,100	1,207,703.00	0.09
200	002033	丽江股份	131,600	1,204,140.00	0.09
201	600982	宁波能源	277,100	1,202,614.00	0.09
202	601096	宏盛华源	287,600	1,193,540.00	0.09
203	002443	金洲管道	146,200	1,192,992.00	0.09
204	300110	华仁药业	375,700	1,183,455.00	0.09
205	300122	智飞生物	62,700	1,183,149.00	0.09
206	002732	燕塘乳业	69,000	1,174,380.00	0.09
207	002557	洽洽食品	54,200	1,171,804.00	0.09
208	300162	雷曼光电	144,100	1,171,533.00	0.09

209	000812	陕西金叶	243,700	1,164,886.00	0.09
210	603836	海程邦达	84,500	1,162,720.00	0.09
211	301060	兰卫医学	125,600	1,161,800.00	0.09
212	603967	中创物流	84,400	1,158,812.00	0.09
213	002589	瑞康医药	358,100	1,153,082.00	0.09
214	600061	国投资本	150,240	1,149,336.00	0.09
215	603323	苏农银行	226,900	1,145,845.00	0.09
216	002910	庄园牧场	102,900	1,143,219.00	0.09
217	002746	仙坛股份	188,300	1,142,981.00	0.09
218	600009	上海机场	34,800	1,140,048.00	0.09
219	300432	富临精工	68,160	1,138,272.00	0.09
220	301165	锐捷网络	12,800	1,136,640.00	0.09
221	688682	霍莱沃	21,453	1,135,078.23	0.09
222	002606	大连电瓷	129,800	1,134,452.00	0.09
223	002780	三夫户外	79,000	1,134,440.00	0.09
224	002900	哈三联	90,900	1,132,614.00	0.09
225	600108	亚盛集团	359,000	1,130,850.00	0.09
226	688448	磁谷科技	23,226	1,125,764.22	0.09
227	000589	贵州轮胎	217,100	1,124,578.00	0.09
228	002110	三钢闽光	254,900	1,119,011.00	0.09
229	688308	欧科亿	35,316	1,117,398.24	0.09
230	300059	东方财富	47,700	1,105,686.00	0.08
231	605358	立昂微	31,500	1,096,830.00	0.08
232	000050	深天马 A	120,500	1,088,115.00	0.08
233	000822	山东海化	204,900	1,075,725.00	0.08
234	002349	精华制药	147,100	1,067,946.00	0.08
235	603558	健盛集团	94,300	1,058,989.00	0.08
236	002726	龙大美食	257,600	1,058,736.00	0.08
237	600903	贵州燃气	158,800	1,049,668.00	0.08
238	002793	罗欣药业	218,600	1,049,280.00	0.08
239	002845	同兴达	73,700	1,036,959.00	0.08
240	300683	海特生物	37,200	1,031,556.00	0.08
241	000068	华控赛格	305,100	1,031,238.00	0.08
242	300750	宁德时代	2,800	1,028,328.00	0.08
243	603987	康德莱	119,100	1,024,260.00	0.08
244	000717	中南股份	395,300	1,023,827.00	0.08
245	601996	丰林集团	454,000	1,021,500.00	0.08
246	000411	英特集团	80,000	1,020,000.00	0.08
247	000919	金陵药业	127,300	1,012,035.00	0.08
248	002567	唐人神	228,000	1,003,200.00	0.08
249	002136	安 纳 达	82,200	997,908.00	0.08
250	000650	仁和药业	176,600	997,790.00	0.08
251	600098	广州发展	151,200	988,848.00	0.08

252	603329	上海雅仕	88,500	973,500.00	0.07
253	002120	韵达股份	143,000	963,820.00	0.07
254	603886	元祖股份	68,900	962,533.00	0.07
255	000529	广弘控股	158,400	951,984.00	0.07
256	002852	道道全	90,200	951,610.00	0.07
257	003030	祖名股份	46,700	942,873.00	0.07
258	002353	杰瑞股份	13,300	942,039.00	0.07
259	000683	博源化工	126,400	940,416.00	0.07
260	000937	冀中能源	172,700	929,126.00	0.07
261	603689	皖天然气	114,400	927,784.00	0.07
262	002508	老板电器	47,900	926,865.00	0.07
263	600935	华塑股份	378,000	926,100.00	0.07
264	600123	兰花科创	156,400	924,324.00	0.07
265	300305	裕兴股份	154,900	921,655.00	0.07
266	002216	三全食品	81,600	921,264.00	0.07
267	002753	永东股份	128,900	919,057.00	0.07
268	000419	通程控股	143,800	918,882.00	0.07
269	603167	渤海轮渡	97,100	915,653.00	0.07
270	002442	龙星科技	147,200	914,112.00	0.07
271	603856	东宏股份	73,300	914,051.00	0.07
272	002644	佛慈制药	105,500	911,520.00	0.07
273	000012	南　玻A	205,400	909,922.00	0.07
274	601568	北元集团	244,500	909,540.00	0.07
275	000548	湖南投资	166,900	907,936.00	0.07
276	688196	卓越新能	15,311	901,817.90	0.07
277	300616	尚品宅配	64,700	901,271.00	0.07
278	600419	天润乳业	90,900	899,910.00	0.07
279	600792	云煤能源	231,900	899,772.00	0.07
280	002790	瑞尔特	107,000	897,730.00	0.07
281	603209	兴通股份	59,200	896,880.00	0.07
282	600354	敦煌种业	138,600	896,742.00	0.07
283	601188	龙江交通	252,200	892,788.00	0.07
284	600803	新奥股份	43,000	892,680.00	0.07
285	000705	浙江震元	98,600	892,330.00	0.07
286	601366	利群股份	182,400	890,112.00	0.07
287	000153	丰原药业	141,700	888,459.00	0.07
288	002367	康力电梯	110,000	886,600.00	0.07
289	600681	百川能源	205,200	886,464.00	0.07
290	601326	秦港股份	254,000	886,460.00	0.07
291	600617	国新能源	282,300	886,422.00	0.07
292	601238	广汽集团	108,500	885,360.00	0.07
293	300612	宣亚国际	49,600	883,376.00	0.07
294	601012	隆基绿能	48,400	880,880.00	0.07

295	600056	中国医药	85,200	880,116.00	0.07
296	603168	莎普爱思	119,500	879,520.00	0.07
297	603392	万泰生物	19,500	876,330.00	0.07
298	002507	涪陵榨菜	66,700	861,097.00	0.07
299	600008	首创环保	285,200	855,600.00	0.07
300	688157	松井股份	23,482	850,752.86	0.06
301	600955	维远股份	52,100	844,020.00	0.06
302	600469	风神股份	120,700	837,658.00	0.06
303	003042	中农联合	52,100	836,726.00	0.06
304	688334	西高院	43,149	835,364.64	0.06
305	603882	金域医学	29,400	833,784.00	0.06
306	603995	甬金股份	45,900	829,872.00	0.06
307	000782	恒申新材	167,200	829,312.00	0.06
308	600956	新天绿能	114,000	826,500.00	0.06
309	600526	菲达环保	153,600	823,296.00	0.06
310	002054	德美化工	111,500	822,870.00	0.06
311	600470	六国化工	136,900	818,662.00	0.06
312	600479	千金药业	80,500	817,880.00	0.06
313	688319	欧林生物	32,250	817,860.00	0.06
314	301052	果麦文化	21,300	813,447.00	0.06
315	002293	罗莱生活	79,200	813,384.00	0.06
316	002234	民和股份	94,300	812,866.00	0.06
317	000301	东方盛虹	74,600	812,394.00	0.06
318	688201	信安世纪	55,302	809,068.26	0.06
319	605567	春雪食品	73,500	808,500.00	0.06
320	000404	长虹华意	119,400	808,338.00	0.06
321	001366	播恩集团	60,400	807,548.00	0.06
322	603682	锦和商管	122,000	803,980.00	0.06
323	603858	步长制药	51,400	803,896.00	0.06
324	600616	金枫酒业	149,700	802,392.00	0.06
325	603126	中材节能	119,400	802,368.00	0.06
326	000755	山西高速	159,800	802,196.00	0.06
327	002035	华帝股份	129,100	800,420.00	0.06
328	600833	第一医药	61,800	799,074.00	0.06
329	600117	西宁特钢	280,700	797,188.00	0.06
330	600812	华北制药	144,100	796,873.00	0.06
331	002999	天禾股份	116,600	796,378.00	0.06
332	601015	陕西黑猫	218,900	792,418.00	0.06
333	000911	广农糖业	107,800	788,018.00	0.06
334	002480	新筑股份	126,500	786,830.00	0.06
335	601519	大智慧	61,100	786,357.00	0.06
336	600929	雪天盐业	138,900	784,785.00	0.06
337	000927	中国铁物	300,400	784,044.00	0.06

338	002274	华昌化工	138,000	779,700.00	0.06
339	000968	蓝焰控股	117,900	779,319.00	0.06
340	000713	国投丰乐	117,600	778,512.00	0.06
341	600249	两面针	135,200	777,400.00	0.06
342	600906	财达证券	116,200	775,054.00	0.06
343	603065	宿迁联盛	93,100	773,661.00	0.06
344	300985	致远新能	42,100	772,535.00	0.06
345	301116	益客食品	70,600	771,658.00	0.06
346	605268	王力安防	72,200	770,374.00	0.06
347	002060	广东建工	213,400	768,240.00	0.06
348	000626	远大控股	96,700	766,831.00	0.06
349	603759	海天股份	72,500	764,150.00	0.06
350	601007	金陵饭店	97,800	763,818.00	0.06
351	603296	华勤技术	8,400	762,216.00	0.06
352	000601	韶能股份	162,100	761,870.00	0.06
353	601999	出版传媒	110,800	761,196.00	0.06
354	002541	鸿路钢构	46,300	761,172.00	0.06
355	300812	易天股份	26,600	760,760.00	0.06
356	301066	万事利	38,600	760,034.00	0.06
357	002186	全 聚 德	64,500	759,810.00	0.06
358	600719	大连热电	116,400	758,928.00	0.06
359	300140	节能环境	112,100	758,917.00	0.06
360	603281	江瀚新材	27,300	757,575.00	0.06
361	001360	南矿集团	35,100	756,405.00	0.06
362	600853	龙建股份	174,500	755,585.00	0.06
363	601065	江盐集团	90,900	754,470.00	0.06
364	000862	银星能源	128,400	749,856.00	0.06
365	000715	中兴商业	118,800	747,252.00	0.06
366	000513	丽珠集团	21,500	740,890.00	0.06
367	600230	沧州大化	47,700	727,902.00	0.06
368	600433	冠豪高新	218,000	715,040.00	0.05
369	002030	达安基因	119,843	714,264.28	0.05
370	000800	一汽解放	105,100	712,578.00	0.05
371	000881	中广核技	78,600	711,330.00	0.05
372	600808	马钢股份	168,000	708,960.00	0.05
373	603700	宁水集团	52,100	708,039.00	0.05
374	603309	维力医疗	51,700	702,603.00	0.05
375	688558	国盛智科	24,279	702,391.47	0.05
376	600313	农发种业	108,700	700,028.00	0.05
377	002687	乔治白	143,000	689,260.00	0.05
378	002483	润邦股份	96,000	685,440.00	0.05
379	601100	恒立液压	6,200	681,442.00	0.05
380	600075	新疆天业	137,500	680,625.00	0.05

381	600540	新赛股份	148,700	679,559.00	0.05
382	603282	亚光股份	34,100	676,544.00	0.05
383	688153	唯捷创芯	17,937	675,148.68	0.05
384	300187	永清环保	138,600	674,982.00	0.05
385	600909	华安证券	99,400	673,932.00	0.05
386	300664	鹏鹞环保	125,600	673,216.00	0.05
387	300928	华安鑫创	21,600	672,840.00	0.05
388	301212	联盛化学	22,400	671,104.00	0.05
389	688009	中国通号	122,664	670,972.08	0.05
390	300845	捷安高科	59,500	670,565.00	0.05
391	000707	双环科技	110,600	669,130.00	0.05
392	000030	富奥股份	116,300	667,562.00	0.05
393	000915	华特达因	20,200	667,408.00	0.05
394	000570	苏常柴 A	120,000	667,200.00	0.05
395	301509	金凯生科	19,700	665,466.00	0.05
396	605377	华旺科技	77,700	663,558.00	0.05
397	002479	富春环保	135,100	661,990.00	0.05
398	600116	三峡水利	101,200	661,848.00	0.05
399	600578	京能电力	129,100	658,410.00	0.05
400	002572	索菲亚	48,100	654,641.00	0.05
401	601918	新集能源	98,900	653,729.00	0.05
402	002282	博深股份	88,900	653,415.00	0.05
403	688655	迅捷兴	38,109	652,807.17	0.05
404	001219	青岛食品	45,700	651,225.00	0.05
405	002641	公元股份	150,700	651,024.00	0.05
406	301370	国科恒泰	55,700	650,576.00	0.05
407	600784	鲁银投资	93,000	649,140.00	0.05
408	002022	科华生物	109,200	648,648.00	0.05
409	603136	天目湖	55,000	647,900.00	0.05
410	000421	南京公用	93,700	647,467.00	0.05
411	003011	海象新材	29,300	645,772.00	0.05
412	002458	益生股份	76,700	642,746.00	0.05
413	603048	浙江黎明	30,400	642,656.00	0.05
414	600729	重庆百货	24,700	642,200.00	0.05
415	600261	阳光照明	190,400	641,648.00	0.05
416	300463	迈克生物	57,200	640,068.00	0.05
417	688199	久日新材	27,111	639,006.27	0.05
418	688160	步科股份	4,186	638,365.00	0.05
419	001278	一彬科技	32,900	636,286.00	0.05
420	300195	长荣股份	79,300	635,193.00	0.05
421	603331	百达精工	44,500	634,125.00	0.05
422	000429	粤高速 A	53,800	633,764.00	0.05
423	002412	汉森制药	98,700	632,667.00	0.05

424	600851	海欣股份	92,600	632,458.00	0.05
425	300995	奇德新材	15,300	632,043.00	0.05
426	600073	光明肉业	98,600	631,040.00	0.05
427	601000	唐山港	164,100	630,144.00	0.05
428	002099	海翔药业	100,400	626,496.00	0.05
429	002608	江苏国信	84,300	622,977.00	0.05
430	603569	长久物流	81,400	622,710.00	0.05
431	600252	中恒集团	226,400	620,336.00	0.05
432	600858	银座股份	99,100	619,375.00	0.05
433	600493	凤竹纺织	83,600	616,968.00	0.05
434	603590	康辰药业	15,500	616,125.00	0.05
435	002820	桂发祥	50,800	612,140.00	0.05
436	002500	山西证券	101,400	607,386.00	0.05
437	300868	杰美特	19,100	605,470.00	0.05
438	301198	喜悦智行	47,700	599,112.00	0.05
439	600757	长江传媒	67,400	598,512.00	0.05
440	001218	丽臣实业	26,100	594,558.00	0.05
441	603311	金海高科	38,800	592,864.00	0.05
442	002566	益盛药业	77,600	592,088.00	0.05
443	300639	凯普生物	109,450	588,841.00	0.04
444	603937	丽岛新材	49,000	587,510.00	0.04
445	002632	道明光学	46,700	581,415.00	0.04
446	603658	安图生物	16,200	573,804.00	0.04
447	600992	贵绳股份	42,200	572,654.00	0.04
448	600886	国投电力	43,500	570,720.00	0.04
449	603982	泉峰汽车	68,100	569,997.00	0.04
450	301355	南王科技	42,600	567,432.00	0.04
451	002419	天虹股份	101,600	561,848.00	0.04
452	002039	黔源电力	30,400	552,368.00	0.04
453	601121	宝地矿业	74,600	550,548.00	0.04
454	301321	翰博高新	28,900	550,545.00	0.04
455	688517	金冠电气	35,193	548,658.87	0.04
456	603520	司太立	58,200	547,080.00	0.04
457	301180	万祥科技	32,700	546,090.00	0.04
458	603313	梦百合	60,600	539,340.00	0.04
459	600159	大龙地产	194,500	538,765.00	0.04
460	603208	江山欧派	37,000	538,350.00	0.04
461	002461	珠江啤酒	57,900	537,891.00	0.04
462	603010	万盛股份	51,000	536,520.00	0.04
463	301090	华润材料	76,000	535,040.00	0.04
464	002582	好想你	48,400	534,820.00	0.04
465	003012	东鹏控股	81,600	534,480.00	0.04
466	603237	五芳斋	32,000	533,760.00	0.04

467	300243	瑞丰高材	51,000	531,930.00	0.04
468	300504	天邑股份	35,600	530,084.00	0.04
469	300839	博汇股份	44,000	529,760.00	0.04
470	001260	坤泰股份	26,300	529,156.00	0.04
471	603117	万林物流	112,100	529,112.00	0.04
472	000998	隆平高科	56,500	528,840.00	0.04
473	603989	艾华集团	31,500	528,570.00	0.04
474	002799	环球印务	61,900	528,007.00	0.04
475	603739	蔚蓝生物	37,300	527,795.00	0.04
476	601518	吉林高速	187,100	527,622.00	0.04
477	300535	达威股份	29,500	526,870.00	0.04
478	600758	辽宁能源	144,600	526,344.00	0.04
479	301049	超越科技	24,500	526,260.00	0.04
480	300381	溢多利	80,700	526,164.00	0.04
481	603231	索宝蛋白	28,700	525,784.00	0.04
482	600546	山煤国际	52,000	524,680.00	0.04
483	002116	中国海诚	51,000	524,280.00	0.04
484	600854	春兰股份	105,000	523,950.00	0.04
485	605162	新中港	61,300	523,502.00	0.04
486	600137	浪莎股份	27,200	523,056.00	0.04
487	600749	西藏旅游	30,600	522,648.00	0.04
488	002404	嘉欣丝绸	74,500	522,245.00	0.04
489	002041	登海种业	54,700	521,838.00	0.04
490	000498	山东路桥	86,500	521,595.00	0.04
491	600222	太龙药业	79,200	521,136.00	0.04
492	603895	天永智能	17,800	519,048.00	0.04
493	603439	三力制药	44,300	518,310.00	0.04
494	603729	龙韵股份	32,200	518,098.00	0.04
495	603976	正川股份	26,800	518,044.00	0.04
496	600551	时代出版	63,700	517,244.00	0.04
497	001201	东瑞股份	35,500	517,235.00	0.04
498	603755	日辰股份	14,100	517,047.00	0.04
499	001313	粤海饲料	70,500	516,060.00	0.04
500	600774	汉商集团	56,400	515,496.00	0.04
501	600873	梅花生物	50,800	514,604.00	0.04
502	688718	唯赛勃	39,254	513,442.32	0.04
503	605266	健之佳	26,700	513,174.00	0.04
504	600981	苏豪汇鸿	163,100	512,134.00	0.04
505	603020	爱普股份	50,400	511,056.00	0.04
506	002615	哈尔斯	66,500	510,055.00	0.04
507	603079	圣达生物	28,700	508,564.00	0.04
508	003039	顺控发展	31,900	508,167.00	0.04
509	300916	朗特智能	15,500	508,090.00	0.04

510	605167	利柏特	30,900	507,687.00	0.04
511	001299	美能能源	34,500	507,495.00	0.04
512	603615	茶花股份	21,700	507,346.00	0.04
513	300434	金石亚药	49,300	506,804.00	0.04
514	600097	开创国际	44,600	506,656.00	0.04
515	688613	奥精医疗	24,936	506,450.16	0.04
516	603866	桃李面包	96,200	506,012.00	0.04
517	000702	正虹科技	75,700	505,676.00	0.04
518	688435	英方软件	10,809	505,536.93	0.04
519	600874	创业环保	85,100	505,494.00	0.04
520	600579	中化装备	60,900	505,470.00	0.04
521	605001	威奥股份	66,200	505,106.00	0.04
522	601598	中国外运	83,300	504,798.00	0.04
523	002330	得利斯	104,100	503,844.00	0.04
524	688119	中钢洛耐	90,118	503,759.62	0.04
525	300927	江天化学	21,600	503,496.00	0.04
526	605008	长鸿高科	35,200	502,304.00	0.04
527	001317	三羊马	9,100	501,501.00	0.04
528	603566	普莱柯	40,300	500,929.00	0.04
529	300964	本川智能	9,000	500,400.00	0.04
530	000088	盐田港	111,200	494,840.00	0.04
531	603199	九华旅游	13,300	488,908.00	0.04
532	601330	绿色动力	72,600	488,598.00	0.04
533	603116	红蜻蜓	79,100	484,883.00	0.04
534	605300	佳禾食品	41,470	481,052.00	0.04
535	600628	新世界	61,200	481,032.00	0.04
536	002166	莱茵生物	55,500	468,975.00	0.04
537	002233	塔牌集团	51,200	461,312.00	0.04
538	300239	东宝生物	78,600	460,596.00	0.04
539	300550	和仁科技	31,600	458,516.00	0.03
540	603833	欧派家居	8,800	458,392.00	0.03
541	002763	汇洁股份	63,400	457,748.00	0.03
542	301122	采纳股份	17,500	456,050.00	0.03
543	603053	成都燃气	47,100	452,160.00	0.03
544	001896	豫能控股	86,900	451,880.00	0.03
545	603639	海利尔	35,500	450,850.00	0.03
546	600057	厦门象屿	50,800	432,816.00	0.03
547	300780	德恩精工	22,300	429,944.00	0.03
548	600197	伊力特	31,000	429,040.00	0.03
549	603808	歌力思	49,700	423,444.00	0.03
550	688689	银河微电	14,866	421,897.08	0.03
551	301115	联检科技	26,500	418,965.00	0.03
552	002887	绿茵生态	44,600	417,456.00	0.03

553	601107	四川成渝	68,500	416,480.00	0.03
554	603182	嘉华股份	26,200	414,484.00	0.03
555	000586	汇源通信	30,600	414,018.00	0.03
556	600901	江苏金租	67,300	411,876.00	0.03
557	688659	元琛科技	43,485	410,933.25	0.03
558	603041	美思德	34,100	410,905.00	0.03
559	688256	寒武纪	303	410,731.65	0.03
560	300864	南大环境	20,800	410,176.00	0.03
561	300335	迪森股份	71,200	410,112.00	0.03
562	600128	苏豪弘业	37,300	409,927.00	0.03
563	002884	凌霄泵业	23,100	408,639.00	0.03
564	000151	中成股份	34,300	407,484.00	0.03
565	688098	申联生物	45,850	407,148.00	0.03
566	300105	龙源技术	56,800	406,688.00	0.03
567	001319	铭科精技	14,800	406,556.00	0.03
568	605228	神通科技	27,200	406,096.00	0.03
569	300590	移为通信	32,000	405,760.00	0.03
570	600727	鲁北化工	59,300	405,612.00	0.03
571	600379	宝光股份	34,700	404,602.00	0.03
572	600235	民丰特纸	59,400	403,920.00	0.03
573	300583	赛托生物	29,500	403,855.00	0.03
574	002972	科安达	33,700	402,715.00	0.03
575	002663	普邦股份	212,200	401,058.00	0.03
576	603066	音飞储存	37,300	400,975.00	0.03
577	000573	粤宏远 A	97,000	400,610.00	0.03
578	002830	名雕股份	20,500	399,750.00	0.03
579	000553	安道麦 A	72,900	399,492.00	0.03
580	603180	金牌家居	19,500	397,605.00	0.03
581	600768	宁波富邦	28,400	397,600.00	0.03
582	688030	山石网科	21,781	395,760.77	0.03
583	300883	龙利得	58,500	394,875.00	0.03
584	301499	维科精密	13,400	394,362.00	0.03
585	688288	鸿泉技术	14,700	394,107.00	0.03
586	003003	天元股份	29,800	393,956.00	0.03
587	002905	金逸影视	34,800	393,240.00	0.03
588	688171	纬德信息	8,413	392,550.58	0.03
589	300787	海能实业	33,400	392,450.00	0.03
590	688551	科威尔	10,652	392,313.16	0.03
591	002386	天原股份	72,100	391,503.00	0.03
592	300891	惠云钛业	44,400	390,720.00	0.03
593	603585	苏利股份	20,700	390,402.00	0.03
594	600830	香溢融通	40,700	389,499.00	0.03
595	301192	泰祥股份	13,100	388,939.00	0.03

596	300675	建科院	24,900	388,938.00	0.03
597	300214	日科化学	58,200	388,776.00	0.03
598	600598	北大荒	26,000	388,700.00	0.03
599	603801	志邦家居	42,400	387,960.00	0.03
600	603908	牧高笛	16,600	387,610.00	0.03
601	300942	易瑞生物	41,100	386,751.00	0.03
602	002840	华统股份	40,200	386,724.00	0.03
603	002014	永新股份	32,400	386,208.00	0.03
604	002613	北玻股份	103,600	385,392.00	0.03
605	301279	金道科技	11,100	384,060.00	0.03
606	688010	福光股份	12,337	383,927.44	0.03
607	002661	克明食品	42,000	383,880.00	0.03
608	688071	华依科技	11,571	383,810.07	0.03
609	601158	重庆水务	85,800	383,526.00	0.03
610	600620	天宸股份	58,900	382,850.00	0.03
611	603587	地素时尚	28,600	382,096.00	0.03
612	600496	精工钢构	91,900	381,385.00	0.03
613	603599	广信股份	33,200	381,136.00	0.03
614	600135	乐凯胶片	36,900	380,808.00	0.03
615	301286	侨源股份	9,000	380,610.00	0.03
616	605003	众望布艺	10,700	380,385.00	0.03
617	002382	蓝帆医疗	67,900	380,240.00	0.03
618	603519	立霸股份	31,600	380,148.00	0.03
619	000539	粤电力 A	86,000	380,120.00	0.03
620	603395	红四方	13,000	379,990.00	0.03
621	301038	深水规院	16,200	379,890.00	0.03
622	300892	品渥食品	12,500	379,625.00	0.03
623	000019	深粮控股	54,600	379,470.00	0.03
623	600287	苏豪时尚	69,500	379,470.00	0.03
624	003000	劲仔食品	33,300	379,287.00	0.03
625	603877	太平鸟	26,100	379,233.00	0.03
626	300194	福安药业	85,600	379,208.00	0.03
627	601139	深圳燃气	57,400	378,840.00	0.03
628	688136	科兴制药	11,961	378,804.87	0.03
629	603589	口子窖	12,600	378,630.00	0.03
630	601228	广州港	116,800	378,432.00	0.03
631	300813	泰林生物	15,400	378,378.00	0.03
632	688335	复洁科技	14,034	378,356.64	0.03
633	688631	莱斯信息	5,546	377,571.68	0.03
634	605222	起帆电缆	20,500	376,995.00	0.03
635	000159	国际实业	64,400	372,232.00	0.03
636	000401	金隅冀东	84,300	371,763.00	0.03
637	300039	上海凯宝	61,600	371,448.00	0.03

638	688667	菱电电控	5,245	369,352.90	0.03
639	688090	瑞松科技	8,256	367,226.88	0.03
640	688480	赛恩斯	7,125	366,866.25	0.03
641	003027	同兴科技	16,400	365,720.00	0.03
642	688409	富创精密	5,372	362,072.80	0.03
643	688603	天承科技	4,742	355,460.32	0.03
644	300694	蠡湖股份	29,300	353,944.00	0.03
645	601975	招商南油	116,300	351,226.00	0.03
646	002694	顾地科技	93,200	350,432.00	0.03
647	600529	山东药玻	17,000	338,810.00	0.03
648	301047	义翘神州	5,000	338,000.00	0.03
649	600582	天地科技	57,600	335,808.00	0.03
650	688786	悦安新材	11,902	335,755.42	0.03
651	603195	公牛集团	8,200	334,806.00	0.03
652	300838	浙江力诺	21,300	324,825.00	0.02
653	600323	瀚蓝环境	10,900	311,740.00	0.02
654	600976	健民集团	9,200	308,844.00	0.02
655	603029	天鹅股份	16,900	308,256.00	0.02
656	603161	科华控股	22,400	307,552.00	0.02
657	002880	卫光生物	12,000	306,000.00	0.02
658	002267	陕天然气	40,300	303,459.00	0.02
659	603727	博迈科	21,700	303,366.00	0.02
660	002012	凯恩股份	47,000	303,150.00	0.02
661	001322	箭牌家居	33,000	292,710.00	0.02
662	300986	志特新材	26,100	291,798.00	0.02
663	002275	桂林三金	20,600	290,460.00	0.02
664	001213	中铁特货	70,000	283,500.00	0.02
665	688216	气派科技	12,716	283,312.48	0.02
666	301100	风光股份	13,200	281,292.00	0.02
667	603506	南都物业	21,500	280,790.00	0.02
668	000059	华锦股份	52,400	280,340.00	0.02
669	600099	林海股份	26,800	280,060.00	0.02
670	603787	新日股份	19,900	279,794.00	0.02
671	688118	普元信息	10,895	278,040.40	0.02
672	603285	键邦股份	11,400	277,704.00	0.02
673	688557	兰剑智能	7,622	277,669.46	0.02
674	605259	绿田机械	12,400	277,512.00	0.02
675	002774	快意电梯	29,900	277,472.00	0.02
676	300425	中建环能	55,600	275,220.00	0.02
677	300865	大宏立	10,100	275,023.00	0.02
678	603637	镇海股份	25,300	275,011.00	0.02
679	301218	华是科技	11,600	274,224.00	0.02
680	002408	齐翔腾达	56,100	273,768.00	0.02

681	688737	中自科技	12,192	273,588.48	0.02
682	688285	高铁电气	31,499	273,411.32	0.02
683	603916	苏博特	28,900	273,394.00	0.02
684	301258	富士莱	8,400	273,000.00	0.02
685	300417	南华仪器	19,500	272,805.00	0.02
686	688616	西力科技	22,259	272,227.57	0.02
687	300365	恒华科技	43,000	271,760.00	0.02
688	600350	山东高速	27,800	271,050.00	0.02
689	603351	威尔药业	10,400	270,608.00	0.02
690	603033	三维股份	25,000	270,250.00	0.02
691	002722	物产金轮	18,000	270,180.00	0.02
692	300148	天舟文化	61,500	269,985.00	0.02
693	002296	辉煌科技	24,100	269,920.00	0.02
694	300387	富邦科技	31,700	269,767.00	0.02
695	600834	申通地铁	31,800	269,664.00	0.02
696	002995	天地在线	16,300	269,276.00	0.02
697	600062	华润双鹤	14,700	268,863.00	0.02
698	300405	科隆股份	42,100	268,598.00	0.02
699	301068	大地海洋	10,200	268,464.00	0.02
700	300691	联合光电	15,500	267,685.00	0.02
701	002991	甘源食品	4,700	267,477.00	0.02
702	300369	绿盟科技	35,700	267,036.00	0.02
703	301276	嘉曼服饰	8,900	266,822.00	0.02
704	002172	澳洋健康	67,200	266,784.00	0.02
705	002786	银宝山新	31,000	266,600.00	0.02
706	300439	美康生物	27,000	265,950.00	0.02
707	600876	凯盛新能	26,900	265,234.00	0.02
708	001324	长青科技	14,700	265,188.00	0.02
709	603810	丰山集团	16,600	265,102.00	0.02
710	601928	凤凰传媒	26,400	265,056.00	0.02
711	600897	厦门空港	15,400	264,880.00	0.02
712	000089	深圳机场	37,800	264,222.00	0.02
713	603717	天域生物	33,700	264,208.00	0.02
714	002399	海普瑞	22,400	264,096.00	0.02
715	002111	威海广泰	25,100	264,052.00	0.02
716	003038	鑫铂股份	16,700	263,860.00	0.02
717	002731	萃华珠宝	21,000	263,760.00	0.02
718	603826	坤彩科技	15,500	263,500.00	0.02
719	603307	扬州金泉	6,700	263,377.00	0.02
720	300939	秋田微	7,600	262,048.00	0.02
721	603725	天安新材	28,200	260,850.00	0.02
722	600746	江苏索普	37,900	260,752.00	0.02
723	002677	浙江美大	31,200	260,520.00	0.02

724	600785	新华百货	19,200	260,160.00	0.02
725	001333	光华股份	12,100	260,150.00	0.02
726	600250	南京商旅	22,600	260,126.00	0.02
727	000757	浩物股份	53,400	260,058.00	0.02
728	600561	江西长运	40,100	259,848.00	0.02
729	605089	味知香	10,200	259,692.00	0.02
730	688350	富淼科技	10,091	259,641.43	0.02
731	603811	诚意药业	24,700	259,350.00	0.02
732	301106	骏成科技	8,700	258,999.00	0.02
733	603276	恒兴新材	15,600	258,960.00	0.02
734	300512	中亚股份	27,200	258,944.00	0.02
735	605098	行动教育	6,200	258,912.00	0.02
736	002835	同为股份	15,800	258,804.00	0.02
737	603183	建研院	60,000	258,600.00	0.02
738	301337	亚华电子	9,400	258,594.00	0.02
739	002064	华峰化学	23,500	258,500.00	0.02
740	002016	世荣兆业	44,700	258,366.00	0.02
741	002393	力生制药	11,900	258,349.00	0.02
742	603085	天成自控	21,800	258,330.00	0.02
743	002968	新大正	21,200	257,792.00	0.02
744	603896	寿仙谷	13,300	257,754.00	0.02
745	002985	北摩高科	8,100	257,013.00	0.02
746	600548	深高速	29,200	256,960.00	0.02
747	600229	城市传媒	40,500	256,770.00	0.02
748	002535	林州重机	66,100	256,468.00	0.02
749	301314	科瑞思	6,100	256,322.00	0.02
750	002909	集泰股份	37,600	256,056.00	0.02
751	600510	黑牡丹	30,500	255,895.00	0.02
752	603059	倍加洁	8,500	255,680.00	0.02
753	300958	建工修复	20,600	255,646.00	0.02
754	300126	锐奇股份	29,800	255,088.00	0.02
755	600993	马应龙	9,100	254,800.00	0.02
756	600476	湘邮科技	15,900	254,559.00	0.02
757	001228	永泰运	9,700	254,528.00	0.02
758	002614	奥佳华	34,800	254,388.00	0.02
759	603373	安邦护卫	6,700	254,332.00	0.02
760	003008	开普检测	11,800	254,290.00	0.02
761	002637	赞宇科技	24,800	254,200.00	0.02
762	002982	湘佳股份	18,500	254,190.00	0.02
763	601033	永兴股份	16,800	254,184.00	0.02
764	301063	海锅股份	10,400	253,864.00	0.02
765	300636	同和药业	33,800	253,838.00	0.02
766	002328	新朋股份	38,400	253,824.00	0.02

767	603551	奥普科技	21,900	253,821.00	0.02
768	002144	宏达高科	20,000	253,800.00	0.02
769	603132	金徽股份	17,300	253,791.00	0.02
770	002659	凯文教育	43,300	253,738.00	0.02
771	300514	友讯达	19,200	253,632.00	0.02
772	600054	黄山旅游	22,400	253,568.00	0.02
773	601952	苏垦农发	27,800	253,536.00	0.02
774	603235	天新药业	9,400	253,518.00	0.02
775	300869	康泰医学	16,900	253,500.00	0.02
776	000554	泰山石油	39,100	253,368.00	0.02
777	600386	北巴传媒	57,700	253,303.00	0.02
778	300534	陇神戎发	26,700	253,116.00	0.02
779	603279	景津装备	15,000	253,050.00	0.02
780	301383	天键股份	7,100	253,044.00	0.02
781	002357	富临运业	23,600	252,992.00	0.02
782	600371	万向德农	29,000	252,880.00	0.02
783	301378	通达海	8,900	252,760.00	0.02
784	003037	三和管桩	31,200	252,720.00	0.02
785	688561	奇安信	7,099	252,582.42	0.02
786	603577	汇金通	24,000	252,480.00	0.02
787	300982	苏文电能	12,500	252,375.00	0.02
788	301568	思泰克	5,200	252,356.00	0.02
789	301281	科源制药	8,600	251,980.00	0.02
790	301268	铭利达	13,800	251,574.00	0.02
791	688623	双元科技	2,677	251,370.30	0.02
792	688393	安必平	10,605	251,232.45	0.02
793	601388	怡球资源	83,400	251,034.00	0.02
794	300599	雄塑科技	30,800	251,020.00	0.02
795	002879	长缆科技	13,500	250,695.00	0.02
796	688229	博睿数据	3,992	250,218.56	0.02
797	688295	中复神鹰	7,608	249,618.48	0.02
798	300100	双林股份	6,300	249,606.00	0.02
799	301027	华蓝集团	13,500	248,535.00	0.02
800	301175	中科环保	41,900	247,629.00	0.02
801	688356	键凯科技	3,006	247,093.20	0.02
802	605299	舒华体育	21,500	247,035.00	0.02
803	600420	国药现代	24,400	246,440.00	0.02
804	688170	德龙激光	7,826	246,205.96	0.02
805	002390	信邦制药	75,600	243,432.00	0.02
806	600816	建元信托	86,000	243,380.00	0.02
807	002454	松芝股份	27,900	243,009.00	0.02
808	000966	长源电力	56,700	242,109.00	0.02
809	688662	富信科技	4,701	240,926.25	0.02

810	688226	威腾电气	6,490	240,779.00	0.02
811	600597	光明乳业	29,200	236,228.00	0.02
812	688326	经纬恒润	1,986	233,355.00	0.02
813	688377	迪威尔	6,327	232,200.90	0.02
814	688323	瑞华泰	10,298	231,807.98	0.02
815	000985	大庆华科	12,100	231,231.00	0.02
816	002079	苏州固锝	23,800	227,290.00	0.02
817	002003	伟星股份	21,400	226,840.00	0.02
818	688819	天能股份	6,792	225,630.24	0.02
819	001229	魅视科技	5,100	221,442.00	0.02
820	601016	节能风电	74,600	220,070.00	0.02
821	301239	普瑞眼科	6,600	217,074.00	0.02
822	600908	无锡银行	36,500	216,445.00	0.02
823	002038	双鹭药业	29,100	214,467.00	0.02
824	601038	一拖股份	15,100	213,967.00	0.02
825	300349	金卡智能	13,500	211,005.00	0.02
826	603151	邦基科技	11,700	210,834.00	0.02
827	002863	今飞凯达	35,800	210,146.00	0.02
828	002034	旺能环境	13,200	209,880.00	0.02
829	688023	安恒信息	4,079	209,701.39	0.02
830	600299	安迪苏	23,200	208,104.00	0.02
831	000848	承德露露	24,200	205,700.00	0.02
832	600751	海航科技	53,200	203,756.00	0.02
833	002662	峰璟股份	50,400	202,608.00	0.02
834	301193	家联科技	8,800	189,816.00	0.01
835	300176	鸿特科技	27,600	184,092.00	0.01
836	600328	中盐化工	22,200	182,928.00	0.01
837	000828	东莞控股	16,800	180,768.00	0.01
838	000031	大悦城	63,400	178,788.00	0.01
839	600395	盘江股份	38,200	178,012.00	0.01
840	301338	凯格精机	2,000	176,220.00	0.01
841	600085	同仁堂	5,440	175,494.40	0.01
842	300461	田中精机	9,100	173,628.00	0.01
843	601368	绿城水务	34,200	169,632.00	0.01
844	600148	长春一东	8,600	168,302.00	0.01
845	601156	东航物流	9,100	167,531.00	0.01
846	301097	天益医疗	3,200	165,184.00	0.01
847	000750	国海证券	38,700	164,088.00	0.01
848	600310	广西能源	42,800	163,068.00	0.01
849	603057	紫燕食品	7,800	158,652.00	0.01
850	000789	万年青	30,300	158,469.00	0.01
851	002551	尚荣医疗	43,100	157,315.00	0.01
852	300149	睿智医药	15,700	150,092.00	0.01

853	603332	苏州龙杰	10,700	148,516.00	0.01
854	301587	中瑞股份	6,200	145,080.00	0.01
855	688079	美迪凯	12,781	144,680.92	0.01
856	300334	津膜科技	20,700	144,072.00	0.01
857	603661	恒林股份	4,500	144,045.00	0.01
858	605258	协和电子	4,600	143,842.00	0.01
859	301548	崇德科技	2,600	143,806.00	0.01
860	300853	申昊科技	6,900	142,968.00	0.01
861	688358	祥生医疗	4,737	142,583.70	0.01
862	300294	博雅生物	6,300	142,380.00	0.01
863	688618	三旺通信	5,314	141,671.24	0.01
864	688612	威迈斯	4,279	141,078.63	0.01
865	301132	满坤科技	4,200	139,860.00	0.01
866	600303	曙光股份	42,900	139,854.00	0.01
867	300829	金丹科技	8,400	139,356.00	0.01
868	603970	中农立华	10,800	138,888.00	0.01
869	603737	三棵树	3,000	138,810.00	0.01
870	001239	永达股份	8,500	138,720.00	0.01
871	300746	汉嘉数智	10,900	138,103.00	0.01
872	300246	宝莱特	17,000	137,700.00	0.01
873	603102	百合股份	3,200	137,504.00	0.01
874	300994	久祺股份	8,700	137,373.00	0.01
875	000576	甘化科工	13,000	136,890.00	0.01
876	002809	红墙股份	12,800	136,832.00	0.01
877	301163	宏德股份	5,100	136,629.00	0.01
878	301108	洁雅股份	4,100	136,366.00	0.01
879	688489	三未信安	2,980	136,215.80	0.01
880	603076	乐惠国际	5,800	135,952.00	0.01
881	301512	智信精密	3,100	135,594.00	0.01
882	688468	科美诊断	18,429	135,268.86	0.01
883	603028	赛福天	14,500	135,140.00	0.01
884	000565	渝三峡 A	18,500	135,050.00	0.01
885	002873	新天药业	13,600	134,912.00	0.01
886	600488	津药药业	32,900	134,561.00	0.01
887	002761	浙江建投	15,700	134,549.00	0.01
888	000803	山高环能	18,800	134,420.00	0.01
889	002324	普利特	8,400	134,316.00	0.01
890	002933	新兴装备	3,700	133,940.00	0.01
891	301176	逸豪新材	5,300	133,401.00	0.01
892	301051	信濠光电	6,800	133,280.00	0.01
893	300244	迪安诊断	8,400	133,140.00	0.01
894	000885	城发环境	9,700	133,084.00	0.01
895	002635	安洁科技	9,600	133,056.00	0.01

896	300154	瑞凌股份	13,500	132,975.00	0.01
897	603578	三星新材	11,000	132,880.00	0.01
898	301516	中远通	8,500	132,685.00	0.01
899	605108	同庆楼	6,900	132,618.00	0.01
900	300656	民德电子	6,000	132,120.00	0.01
901	301322	绿通科技	4,800	131,904.00	0.01
902	688203	海正生材	10,317	131,851.26	0.01
903	002385	大北农	32,900	131,600.00	0.01
904	301519	舜禹股份	9,800	131,516.00	0.01
905	688345	博力威	4,209	131,320.80	0.01
906	688597	煜邦电力	15,994	131,310.74	0.01
907	300668	杰恩设计	4,500	131,310.00	0.01
908	001223	欧克科技	2,700	131,166.00	0.01
909	688466	金科环境	8,059	131,119.93	0.01
910	688244	永信至诚	5,345	130,631.80	0.01
911	301189	奥尼电子	3,000	130,470.00	0.01
912	600448	华纺股份	41,400	130,410.00	0.01
913	600796	钱江生化	21,500	130,290.00	0.01
914	603722	阿科力	3,300	130,251.00	0.01
915	600987	航民股份	18,900	130,221.00	0.01
916	603273	天元智能	6,200	130,138.00	0.01
917	300485	赛升药业	12,300	130,134.00	0.01
918	002088	鲁阳节能	12,400	129,828.00	0.01
919	601886	江河集团	15,900	129,744.00	0.01
920	000791	甘肃能源	20,100	129,645.00	0.01
921	301156	美农生物	7,400	129,574.00	0.01
922	688349	三一重能	5,122	129,484.16	0.01
923	000607	华媒控股	31,200	129,480.00	0.01
924	605388	均瑶健康	17,400	129,456.00	0.01
925	600674	川投能源	9,300	129,270.00	0.01
926	300898	熊猫乳品	4,800	129,264.00	0.01
927	603051	鹿山新材	6,100	129,259.00	0.01
928	001358	兴欣新材	5,000	129,050.00	0.01
929	688633	星球石墨	5,449	129,032.32	0.01
930	605296	神农集团	4,400	129,008.00	0.01
931	002858	力盛体育	8,600	129,000.00	0.01
932	603324	盛剑科技	5,200	128,804.00	0.01
933	300789	唐源电气	5,600	128,800.00	0.01
934	301118	恒光股份	5,200	128,752.00	0.01
935	301459	丰茂股份	2,900	128,702.00	0.01
936	300755	华致酒行	7,300	128,626.00	0.01
937	300894	火星人	10,900	128,511.00	0.01
938	301130	西点药业	4,500	128,430.00	0.01

939	300428	立中集团	5,500	128,425.00	0.01
940	301578	辰奕智能	3,800	128,364.00	0.01
941	688693	锴威特	3,425	128,232.00	0.01
942	300849	锦盛新材	8,200	128,166.00	0.01
943	000637	茂化实华	29,800	128,140.00	0.01
944	603733	仙鹤股份	5,300	128,101.00	0.01
945	601678	滨化股份	30,200	128,048.00	0.01
946	300967	晓鸣股份	6,800	128,044.00	0.01
947	300713	英可瑞	7,400	128,020.00	0.01
948	600396	华电辽能	44,900	127,965.00	0.01
949	300653	正海生物	6,400	127,808.00	0.01
950	603310	巍华新材	7,600	127,756.00	0.01
951	300396	迪瑞医疗	9,900	127,710.00	0.01
952	603317	天味食品	10,200	127,704.00	0.01
953	001269	欧晶科技	5,300	127,624.00	0.01
954	002923	润都股份	10,500	127,575.00	0.01
955	603648	畅联股份	11,700	127,530.00	0.01
956	603839	安正时尚	15,600	127,452.00	0.01
957	300908	仲景食品	4,600	127,420.00	0.01
958	002174	游族网络	10,400	127,296.00	0.01
959	301059	金三江	10,100	127,260.00	0.01
960	600455	博通股份	4,900	127,253.00	0.01
961	688429	时创能源	9,712	127,130.08	0.01
962	603221	爱丽家居	9,700	127,070.00	0.01
963	301278	快可电子	3,800	127,034.00	0.01
964	301177	迪阿股份	4,400	127,028.00	0.01
965	002286	保龄宝	14,200	126,948.00	0.01
966	603609	禾丰股份	17,900	126,911.00	0.01
967	688115	思林杰	1,935	126,897.30	0.01
968	300642	透景生命	6,900	126,891.00	0.01
969	300947	德必集团	6,300	126,882.00	0.01
970	688045	必易微	3,279	126,864.51	0.01
971	600007	中国国贸	6,400	126,848.00	0.01
972	688600	皖仪科技	5,063	126,828.15	0.01
973	300625	三雄极光	10,700	126,795.00	0.01
974	603155	新亚强	7,400	126,762.00	0.01
975	300240	飞力达	16,800	126,672.00	0.01
975	603617	君禾股份	16,800	126,672.00	0.01
976	002331	皖通科技	14,200	126,664.00	0.01
977	300562	乐心医疗	9,500	126,635.00	0.01
978	605169	洪通燃气	9,600	126,528.00	0.01
979	300254	仟源医药	12,500	126,500.00	0.01
980	600356	恒丰纸业	14,400	126,432.00	0.01

981	002599	盛通股份	14,800	126,392.00	0.01
982	002037	保利联合	13,300	126,350.00	0.01
983	600679	上海凤凰	9,400	126,242.00	0.01
984	603938	三孚股份	6,600	126,126.00	0.01
985	301565	中仑新材	5,200	125,528.00	0.01
986	002427	尤夫股份	18,600	124,806.00	0.01
987	603230	内蒙新华	10,100	124,735.00	0.01
988	600778	友好集团	18,700	124,729.00	0.01
989	300085	银之杰	3,100	124,279.00	0.01
990	688371	菲沃泰	6,682	123,416.54	0.01
991	603708	家家悦	10,400	123,032.00	0.01
992	688259	创耀科技	2,933	122,599.40	0.01
993	600793	宜宾纸业	5,800	122,380.00	0.01
994	600838	上海九百	11,300	122,266.00	0.01
995	600925	苏能股份	26,900	122,126.00	0.01
996	688190	云路股份	1,205	117,367.00	0.01
997	688651	盛邦安全	2,654	116,829.08	0.01
998	301211	亨迪药业	9,500	116,090.00	0.01
999	002302	西部建设	18,500	113,220.00	0.01
1,000	300488	恒锋工具	3,400	110,976.00	0.01
1,001	600821	金开新能	21,700	110,670.00	0.01
1,002	600236	桂冠电力	13,300	104,139.00	0.01
1,003	300070	碧水源	26,200	102,704.00	0.01
1,004	600865	百大集团	6,000	98,400.00	0.01
1,005	002627	三峡旅游	12,800	94,976.00	0.01
1,006	600726	华电能源	39,300	93,927.00	0.01
1,007	603949	雪龙集团	4,700	88,219.00	0.01
1,008	600025	华能水电	9,100	82,628.00	0.01
1,009	600038	中直股份	2,200	79,486.00	0.01
1,010	603818	曲美家居	21,600	77,976.00	0.01
1,011	002283	天润工业	11,800	73,632.00	0.01
1,012	600535	天士力	4,800	72,336.00	0.01
1,013	600959	江苏有线	21,000	72,240.00	0.01
1,014	002921	联诚精密	4,200	71,484.00	0.01
1,015	300055	万邦达	8,300	67,645.00	0.01
1,016	301199	迈赫股份	2,400	55,968.00	0.00
1,017	301529	福赛科技	400	45,240.00	0.00
1,018	605118	力鼎光电	1,500	45,165.00	0.00
1,019	301419	阿莱德	1,300	44,044.00	0.00
1,020	002942	新农股份	2,100	40,362.00	0.00
1,021	301186	超达装备	800	38,848.00	0.00
1,022	300929	华骐环保	3,200	34,400.00	0.00
1,023	600977	中国电影	1,700	26,724.00	0.00

1,024	603214	爱婴室	1,100	18,876.00	0.00
1,025	300823	建科智能	900	14,058.00	0.00
1,026	300667	必创科技	600	10,608.00	0.00
1,027	300470	中密控股	200	7,520.00	0.00
1,028	600559	老白干酒	400	6,416.00	0.00
1,029	002007	华兰生物	300	4,539.00	0.00

8.3.2 期末积极投资按公允价值占基金资产净值比例大小排序的所有股票投资明细

无

8.4 报告期内股票投资组合的重大变动

8.4.1 累计买入金额超出期末基金资产净值 2%或前 20 名的股票明细

金额单位：人民币元

序号	股票代码	股票名称	本期累计买入金额	占期末基金资产净值比例(%)
1	300308	中际旭创	46,558,934.00	3.55
2	300274	阳光电源	37,350,476.43	2.85
3	600519	贵州茅台	31,580,596.00	2.41
4	000063	中兴通讯	30,398,278.02	2.32
5	300750	宁德时代	30,349,458.35	2.31
6	301308	江波龙	29,324,763.00	2.23
7	601398	工商银行	28,575,888.00	2.18
8	001309	德明利	28,460,102.00	2.17
9	301358	湖南裕能	28,382,418.00	2.16
10	600487	亨通光电	26,287,666.45	2.00
11	300620	光库科技	22,727,901.00	1.73
12	300115	长盈精密	19,105,156.00	1.46
13	600021	上海电力	19,016,068.61	1.45
14	002371	北方华创	18,737,128.65	1.43
15	300475	香农芯创	18,647,369.39	1.42
16	000725	京东方 A	18,594,146.00	1.42
17	300502	新易盛	18,126,374.00	1.38
18	600941	中国移动	17,587,530.00	1.34
19	002463	沪电股份	17,556,149.70	1.34
20	000333	美的集团	17,156,296.00	1.31

注：上述买入金额为买入成交金额（成交单价乘以成交数量），不包括相关交易费用。

8.4.2 累计卖出金额超出期末基金资产净值 2%或前 20 名的股票明细

金额单位：人民币元

序号	股票代码	股票名称	本期累计卖出金额	占期末基金资产净值比例(%)
1	300308	中际旭创	31,693,559.00	2.41
2	300750	宁德时代	29,280,493.00	2.23
3	601398	工商银行	28,914,840.00	2.20

4	300475	香农芯创	20,374,092.19	1.55
5	300502	新易盛	20,367,922.00	1.55
6	600519	贵州茅台	20,209,847.00	1.54
7	000725	京东方 A	18,108,022.00	1.38
8	300394	天孚通信	17,641,735.20	1.34
9	002384	东山精密	16,941,625.43	1.29
10	002709	天赐材料	16,120,964.00	1.23
11	300620	光库科技	15,602,497.00	1.19
12	601138	工业富联	15,528,606.00	1.18
13	300115	长盈精密	15,519,222.72	1.18
14	002463	沪电股份	15,308,633.24	1.17
15	601658	邮储银行	14,260,178.00	1.09
16	301358	湖南裕能	14,201,885.61	1.08
17	001309	德明利	14,191,452.00	1.08
18	688111	金山办公	13,510,378.70	1.03
19	300476	胜宏科技	12,666,062.00	0.96
20	300450	先导智能	12,165,278.94	0.93

注：上述卖出金额为卖出成交金额（成交单价乘以成交数量），不包括相关交易费用。

8.4.3 买入股票的成本总额及卖出股票的收入总额

单位：人民币元

买入股票成本（成交）总额	2,951,032,648.16
卖出股票收入（成交）总额	1,714,068,574.00

注：上述买入股票成本总额和卖出股票收入总额均为买卖成交金额（成交单价乘以成交数量），不包括相关交易费用。

8.5 期末按债券品种分类的债券投资组合

无

8.6 期末按公允价值占基金资产净值比例大小排序的前五名债券投资明细

无

8.7 期末按公允价值占基金资产净值比例大小排序的所有资产支持证券投资明细

无

8.8 报告期末按公允价值占基金资产净值比例大小排序的前五名贵金属投资明细

无

8.9 期末按公允价值占基金资产净值比例大小排序的前五名权证投资明细

无

8.10 本基金投资股指期货的投资政策

本基金报告期内未参与股指期货投资。

8.11 报告期末本基金投资的国债期货交易情况说明

8.11.1 本期国债期货投资政策

本基金报告期内未参与国债期货投资。

8.11.2 本期国债期货投资评价

本基金报告期内未参与国债期货投资。

8.12 投资组合报告附注

8.12.1 基金投资的前十名证券的发行主体本期是否出现被监管部门立案调查，或在报告编制日前一年内受到公开谴责、处罚的情形

本基金投资的前十名证券的发行主体未出现本期被监管部门立案调查或在报告编制日前一年内受到公开谴责、处罚的情形。

8.12.2 基金投资的前十名股票是否超出基金合同规定的备选股票库

本报告期，基金投资的前十名股票未超出基金合同规定的备选股票库。

8.12.3 期末其他各项资产构成

单位：人民币元

序号	名称	金额
1	存出保证金	-
2	应收清算款	-
3	应收股利	-
4	应收利息	-
5	应收申购款	1,461,336.65
6	其他应收款	-
7	待摊费用	-
8	其他	-
9	合计	1,461,336.65

8.12.4 期末持有的处于转股期的可转换债券明细

无

8.12.5 期末前十名股票中存在流通受限情况的说明

8.12.5.1 期末指数投资前十名股票中存在流通受限情况的说明

无

8.12.5.2 期末积极投资前五名股票中存在流通受限情况的说明

无

8.12.6 投资组合报告附注的其他文字描述部分

无

§9 基金份额持有人信息

9.1 期末基金份额持有人户数及持有人结构

份额单位：份

份额级别	持有人户数（户）	户均持有的基金份额	持有人结构			
			机构投资者		个人投资者	
			持有份额	占总份额比例（%）	持有份额	占总份额比例（%）
国金中证全指指数增强 A	6,959	102,449.13	5,633,371.97	0.79	707,310,149.04	99.21
国金中证全指指数增强 C	8,720	68,601.79	13,347,862.02	2.23	584,859,770.78	97.77
合计	15,679	83,624.67	18,981,233.99	1.45	1,292,169,919.82	98.55

9.2 期末基金管理人的从业人员持有本基金的情况

项目	份额级别	持有份额总数（份）	占基金总份额比例（%）
基金管理人所有从业人员持有本基金	国金中证全指指数增强 A	316,909.51	0.0445
	国金中证全指指数增强 C	48,021.95	0.0080
	合计	364,931.46	0.0278

9.3 期末基金管理人的从业人员持有本开放式基金份额总量区间情况

项目	份额级别	持有基金份额总量的数量区间（万份）
本公司高级管理人员、基金投资和研究部门负责人持有本开放式基金	国金中证全指指数增强 A	10~50
	国金中证全指指数增强 C	0
	合计	10~50
本基金基金经理持有本开放式基金	国金中证全指指数增强 A	0
	国金中证全指指数增强 C	0
	合计	0

§10 开放式基金份额变动

单位：份

项目	国金中证全指指数增强 A	国金中证全指指数增强 C
基金合同生效日（2025 年 9 月 16 日）基金份额总额	788,290,359.16	745,659,750.08
基金合同生效日起至报告期期末基金总申购份额	3,421,851.87	7,621,058.11
减：基金合同生效日起至报告期期末基金总赎回份额	78,768,690.02	155,073,175.39
基金合同生效日起至报告期期末基金拆分变动份额	-	-
本报告期期末基金份额总额	712,943,521.01	598,207,632.80

注：总申购份额含红利再投、转换入份额，总赎回份额含转换出份额。

§11 重大事件揭示

11.1 基金份额持有人大会决议

本报告期内无基金份额持有人大会决议。

11.2 基金管理人、基金托管人的专门基金托管部门的重大人事变动

本报告期内，基金管理人无重大人事变动。

本报告期内，基金托管人的专门基金托管部门无重大人事变动。

11.3 涉及基金管理人、基金财产、基金托管业务的诉讼

本报告期内，无涉及基金管理人、基金财产、基金托管业务的诉讼。

11.4 基金投资策略的改变

报告期内，本基金无投资策略的重大变更。

11.5 为基金进行审计的会计师事务所情况

本基金本报告期应支付给安永华明会计师事务所（特殊普通合伙）的报酬为 35,000.00 元人民币。截至本报告期末，该会计师事务所自本基金基金合同生效日起为本基金提供审计服务至今。

11.6 管理人、托管人及相关从业人员受调查或处罚等情况

11.6.1 管理人受调查或处罚等情况

本报告期内，基金管理人无受调查或处罚等情况。

11.6.2 管理人相关从业人员受调查或处罚等情况

本报告期内，基金管理人高级管理人员及相关从业人员无受调查或处罚等情况。

11.6.3 托管人受调查或处罚等情况

本报告期内，本基金托管人的专门基金托管部门无受调查或处罚等情况。

11.6.4 托管人相关从业人员受调查或处罚等情况

本报告期内，本基金托管人的专门基金托管部门相关从业人员无受调查或处罚等情况。

11.7 基金租用证券公司交易单元的有关情况

11.7.1 基金租用证券公司交易单元进行股票投资及佣金支付情况

金额单位：人民币元

券商名称	交易单元数量	股票交易		应支付该券商的佣金		备注
		成交金额	占当期股票成交总额的比例(%)	佣金	占当期佣金总量的比例(%)	
国盛证券	3	2,718,735,377.11	58.28	508,102.51	58.23	-
广发证券	3	1,946,365,845.05	41.72	364,508.39	41.77	-

注：（一）选择标准

1.具备相关业务资质，公司经营行为规范；

2.财务状况良好，公司经营状况稳定；

3.具备较强的交易服务能力，相关制度建设、人员配置、系统建设等满足基金进行证券交易的需要；

4.具备较强的研究服务能力，相关制度建设、人员配置、研究能力、研究质量等可以保障较为专业、审慎的研究服务；

5.具备较强的合规风控能力，合规风控管理体系机制较为健全；

6.交易佣金费率标准符合要求。

（二）选择程序

1.基金管理人根据上述标准选用符合条件的证券公司；

2.基金管理人和被选用的证券公司签订协议。

（三）变更情况

本基金本报告期新增国盛证券、广发证券共 6 个交易单元。

11.7.2 基金租用证券公司交易单元进行其他证券投资的情况

金额单位：人民币元

券商名称	债券交易		债券回购交易		权证交易	
	成交金额	占当期债券成交总额的比例(%)	成交金额	占当期债券回购成交总额的比例(%)	成交金额	占当期权证成交总额的比例(%)
国盛证券	-	-	2,680,000,000.00	50.00	-	-
广发证券	-	-	2,680,000,000.00	50.00	-	-

11.8 其他重大事件

序号	公告事项	法定披露方式	法定披露日期
1	《国金中证全指指数增强型证券投资基金基金合同生效公告》	指定披露媒体和本基金基金管理人网站	2025 年 9 月 17 日
2	《关于国金中证全指指数增强型证券投资基金开放日常申购、赎回、基金转换及定期定额投资业务的公告》	指定披露媒体和本基金基金管理人网站	2025 年 12 月 10 日
3	《国金基金管理有限公司关于旗下部分基金产品风险等级调整的公告》	指定披露媒体和本基金基金管理人网站	2025 年 12 月 19 日
4	《国金基金管理有限公司关于提醒投资者及时提供或更新身份资料信息的公告》	指定披露媒体和本基金基金管理人网站	2025 年 12 月 31 日

§12 影响投资者决策的其他重要信息

12.1 报告期内单一投资者持有基金份额比例达到或超过 20%的情况

无

12.2 影响投资者决策的其他重要信息

无

§13 备查文件目录

13.1 备查文件目录

1、中国证监会批准基金募集注册的文件；

2、国金中证全指指数增强型证券投资基金基金合同；

3、国金中证全指指数增强型证券投资基金托管协议；

4、国金中证全指指数增强型证券投资基金招募说明书；

5、基金管理人业务资格批件、营业执照；

6、基金托管人业务资格批件、营业执照；

7、报告期内披露的各项公告。

13.2 存放地点

北京市朝阳区景辉街 31 号院 1 号楼三星大厦 51 层。

13.3 查阅方式

投资者可到基金管理人、基金托管人的办公场所或基金管理人网站免费查阅备查文件。在支付工本费后，投资者可在合理时间内取得备查文件的复制件或复印件。

投资者对本报告如有疑问，可咨询本管理人。

咨询电话：4000-2000-18

公司网址：www.gfund.com

国金基金管理有限公司

2026 年 3 月 31 日